

LEI nº 780/09

Sumula: Dispõe sobre o Plano Plurianual para o período de 2010/2013 e dá outras providências.

A Câmara Municipal de Grandes Rios, Estado do Paraná, aprovou e Eu Prefeito Municipal, Sanciono a seguinte

LEI

Art. 1º - Esta lei institui o Plano Plurianual para o quadriênio 2010/2013, em cumprimento ao disposto no art.165, parágrafo 1º, da Constituição Federal, estabelecendo, para o período, os programas com seus respectivos objetivos, indicadores e montantes de recursos a serem aplicados em despesas de capital e outras delas decorrentes e nas despesas de duração continuada, na forma dos Anexos a esta lei.

Art. 3º - A exclusão ou alteração de programas constantes desta Lei, bem como a inclusão de novos programas serão propostas pelo Poder Executivo, através de Projeto de Lei de Revisão do Plano ou Projeto de Lei específica.

Art.4º - A inclusão, exclusão ou alteração de ações orçamentárias no Plano Plurianual poderá ocorrer por intermédio da lei orçamentária anual ou de seus créditos adicionais, apropriando-se o respectivo programa, as modificações conseqüentes.


Parágrafo Único – De acordo com o disposto no caput deste artigo, fica o Poder Executivo autorizado a adequar as metas das ações orçamentárias para compatibilizá-las com as alterações de valor ou com outras modificações efetivadas na lei orçamentária anual.

Art. 5º Fica o Poder Executivo autorizado a alterar, incluir ou excluir produtos e respectivas metas das ações do Plano Plurianual, desde que estas modificações contribuam para a realização do objetivo do Programa, mediante autorização legislativa.

Art. 6º Esta Lei entra em vigor em primeiro de janeiro de 2010, ficando revogadas as disposições em contrário.

Grandes Rios, 25 de setembro de 2009.


SILVIO DAINEIS FILHO
PREFEITO MUNICIPAL



PREFEITURA MUNICIPAL DE GRANDES RIOS

Estado do Paraná

Exercício: 2010 a 2013

PPA - PROGRAMAS FINALÍSTICOS E DE APOIO ADMINISTRATIVO

Órgão : 02 Executivo Municipal

Unidade : 001 Gabinete do Prefeito

Programa : 04.122.0200 Supervisão e Coordenação Superior

Objetivo : Melhorar e ampliar os serviços públicos municipais; praticar o princípio da transparência dos atos da administração, envolver a sociedade nas decisões administrativas; melhorar e ampliar as ações planejadas e o controle dos atos da administração.

Gerente : SILVIO DAINEIS FILHO CPF:409.892.329-72

Público Alvo : População

Justificativa : Este programa será executado pela estrutura do gabinete do prefeito, vice-prefeito e sua assessoria de gabinete, esta estrutura envolve, além do prefeito e vice-prefeito, apenas dois servidores municipais, um assessor jurídico e um gerente do sistema de controle interno.

Natureza	Início Previsto		Término Previsto		2010	2011	2012	2013	Índice Final PPA			
	Contínuo	Indicador	Unid. Medida	Índice Mais Recente								
			INFLAÇÃO	4	4,00	4,50	4,50	4,50	4,50			
			PRODUTO INTERNO BRUTO	5	5,00	5,00	5,00	5,00	5			
Descrição da Ação	Unid. Medida	Tipo	Meta	2010	Meta	2011	Meta	2012	Meta	2013	Meta	TOTAL
2.002 Atividades do Gabinete do Prefeito	global	A	1	172.515,00	1	188.903,93	1	206.849,80	1	226.500,53	4	794.769,25

Produto :

Obj.:

Manutenção.

Nat. Despesa	Fonte Recurso	Descrição	2010	2011	2012	2013	TOTAL
3.1.90.11.00.00	1000	Recursos Ordinários (Livres) - Recursos do T	92.160,00	100.915,20	110.502,14	120.999,85	424.577,19
3.1.90.13.00.00	1000	Recursos Ordinários (Livres) - Recursos do T	19.355,00	21.193,73	23.207,13	25.411,81	89.167,66
3.3.90.14.00.00	1000	Recursos Ordinários (Livres) - Recursos do T	30.000,00	32.850,00	35.970,75	39.387,97	138.208,72
3.3.90.30.00.00	1000	Recursos Ordinários (Livres) - Recursos do T	15.000,00	16.425,00	17.985,38	19.693,99	69.104,36
3.3.90.36.00.00	1000	Recursos Ordinários (Livres) - Recursos do T	5.000,00	5.475,00	5.995,13	6.564,66	23.034,79
3.3.90.39.00.00	1000	Recursos Ordinários (Livres) - Recursos do T	6.000,00	6.570,00	7.194,15	7.877,59	27.641,74
4.4.90.52.00.00	1000	Recursos Ordinários (Livres) - Recursos do T	5.000,00	5.475,00	5.995,13	6.564,66	23.034,79



PREFEITURA MUNICIPAL DE GRANDES RIOS

Estado do Paraná

Exercício: 2010 a 2013

PPA - PROGRAMAS FINALÍSTICOS E DE APOIO ADMINISTRATIVO

Descrição da Ação	Unid. Medida	Tipo	Total:		172.515,00		188.903,93		206.849,80		226.500,53		794.769,25	
			Meta	2010	Meta	2011	Meta	2012	Meta	2013	Meta	TOTAL		
2.004 Atividades da Assessoria de Imprensa	unidade	A	206	82.026,00	206	89.818,47	206	98.351,22	206	107.694,59	824	377.890,29		

Produto :

Obj.: Processo/ Orientação

Nat. Despesa	Fonte Recurso	Descrição	2010	2011	2012	2013	TOTAL
3.1.90.11.00.00	1000	Recursos Ordinários (Livres) - Recursos do T	42.000,00	45.990,00	50.359,05	55.143,16	193.492,21
3.1.90.13.00.00	1000	Recursos Ordinários (Livres) - Recursos do T	10.000,00	10.950,00	11.990,25	13.129,32	46.069,57
3.3.90.36.00.00	1000	Recursos Ordinários (Livres) - Recursos do T	4.000,00	4.380,00	4.796,10	5.251,73	18.427,83
3.3.90.39.00.00	1000	Recursos Ordinários (Livres) - Recursos do T	26.026,00	28.498,47	31.205,82	34.170,38	119.900,67
Total:			82.026,00	89.818,47	98.351,22	107.694,59	377.890,29

Descrição da Ação	Unid. Medida	Tipo	Meta	2010	Meta	2011	Meta	2012	Meta	2013	Meta	TOTAL
1.002 Aquisição de Veiculos Novos/Usados	unidade	P	1	50.000,00	0	0,00	0	0,00	0	0,00	1	50.000,00

Produto :

Obj.:

Equipamentos

Nat. Despesa	Fonte Recurso	Descrição	2010	2011	2012	2013	TOTAL
4.4.90.52.00.00	1000	Recursos Ordinários (Livres) - Recursos do T	50.000,00	0,00	0,00	0,00	50.000,00
Total:			50.000,00	0,00	0,00	0,00	50.000,00

Descrição da Ação	Unid. Medida	Tipo	Meta	2010	Meta	2011	Meta	2012	Meta	2013	Meta	TOTAL
2.003 Encargos de Publicação e Divulgação Oficial	unidade	A	300	43.400,00	300	47.523,00	300	52.037,69	300	56.981,27	1.200	199.941,95

Produto :

Obj.: Divulgação de atos oficiais de interesse do municipio.

Nat. Despesa	Fonte Recurso	Descrição	2010	2011	2012	2013	TOTAL
3.3.90.39.00.0	1000	Recursos Ordinários (Livres) - Recursos do T	43.400,00	47.523,00	52.037,69	56.981,27	199.941,95
Total:			43.400,00	47.523,00	52.037,69	56.981,27	199.941,95

Descrição da Ação	Unid. Medida	Tipo	Meta	2010	Meta	2011	Meta	2012	Meta	2013	Meta	TOTAL
2.109 Sistema de Controle Interno	unidade	A	250	54.548,00	250	59.730,06	250	65.404,42	250	71.617,84	1.000	251.300,31



PREFEITURA MUNICIPAL DE GRANDES RIOS

Estado do Paraná

Exercício: 2010 a 2013

PPA - PROGRAMAS FINALÍSTICOS E DE APOIO ADMINISTRATIVO

Produto :

Obj.: Controle/ Avaliação

Nat. Despesa	Fonte Recurso	Descrição	2010	2011	2012	2013	TOTAL
3.1.90.11.00.00	1000	Recursos Ordinários (Livres) - Recursos do T	34.548,00	37.830,06	41.423,92	45.359,19	159.161,16
3.1.90.13.00.00	1000	Recursos Ordinários (Livres) - Recursos do T	8.000,00	8.760,00	9.592,20	10.503,46	36.855,66
3.3.90.14.00.00	1000	Recursos Ordinários (Livres) - Recursos do T	5.000,00	5.475,00	5.995,13	6.564,66	23.034,79
3.3.90.39.00.00	1000	Recursos Ordinários (Livres) - Recursos do T	5.000,00	5.475,00	5.995,13	6.564,66	23.034,79
4.4.90.52.00.00	1000	Recursos Ordinários (Livres) - Recursos do T	2.000,00	2.190,00	2.398,05	2.625,86	9.213,91
Total:			54.548,00	59.730,06	65.404,42	71.617,84	251.300,31

Descrição da Ação	Unid. Medida	Tipo	Meta	2010	Meta	2011	Meta	2012	Meta	2013	Meta	TOTAL
2.113 Gerência de Arquivo e Documentação	unidade	A	300	18.730,00	300	20.509,35	300	22.457,74	300	24.591,22	1.200	86.288,31

Produto :

Obj.: Manutenção

Nat. Despesa	Fonte Recurso	Descrição	2010	2011	2012	2013	TOTAL
3.1.90.11.00.00	1000	Recursos Ordinários (Livres) - Recursos do T	13.000,00	14.235,00	15.587,33	17.068,12	59.890,45
3.1.90.13.00.00	1000	Recursos Ordinários (Livres) - Recursos do T	2.730,00	2.989,35	3.273,34	3.584,31	12.576,99
3.3.90.30.00.00	1000	Recursos Ordinários (Livres) - Recursos do T	3.000,00	3.285,00	3.597,08	3.938,80	13.820,87
Total:			18.730,00	20.509,35	22.457,74	24.591,22	86.288,31

Total do Programa por Fonte de Recurso (Dados Financeiros em R\$)			2010	2011	2012	2013	TOTAL
1000	Recursos Ordinários (Livres) - Recursos do Tesouro - Ex. Corrente		421.219,00	406.484,81	445.100,86	487.385,44	1.760.190,11
Total:			421.219,00	406.484,81	445.100,86	487.385,44	1.760.190,11



PREFEITURA MUNICIPAL DE GRANDES RIOS

Estado do Paraná

Exercício: 2010 a 2013

PPA - PROGRAMAS FINALÍSTICOS E DE APOIO ADMINISTRATIVO

Órgão : 03 Secretaria Municipal de Administração

Unidade : 003 Divisão de Administração

Programa : 04.122.0300 Apoio Administrativo

Objetivo : Manter o controle dos gastos dos atos de pessoal e gerência de RH, do patrimônio público, procedimentos de compras e almoxarifado e dos serviços gerais da administração. Promover concurso público e testes seletivos para preenchimento de vagas e necessidades da municipalidade. Conceder aumento geral aos servidores, dentro das possibilidades e dos limites impostos pela legislação. Treinamento e aperfeiçoamento de servidores públicos.

Gerente : JUNIOR SERGIO DOS SANTOS CPF:032.178.279-88

Público Alvo : População

Justificativa : Este programa será executado pela estrutura da gerência de recursos humanos, pela gerência do patrimônio público municipal e gerência de serviços gerais, compras e almoxarifado e administração geral, envolvendo diversos servidores municipais. A estrutura de certo modo deficiente impede a realização de um serviço de melhor qualidade, assim buscamos a estruturação dos serviços para um melhor atendimento.

Natureza Contínuo Indicador	Início Previsto		Término Previsto						
	Unid. Medida	Índice Mais Recente	2010	2011	2012	2013	Índice Final PPA		
PRODUTO INTERNO BRUTO	PIB	5	5,00	5,00	5,00	5,00	5		
INFLAÇÃO	INFLAÇÃO	4	4,00	4,50	4,50	4,50	4,50		

Descrição da Ação	Unid. Medida	Tipo	2010		2011		2012		2013		Meta	TOTAL
			Meta	2010	Meta	2011	Meta	2012	Meta	2013		
2.005 Departamento de Administração	global	A	1	54.467,00	1	59.641,37	1	65.307,29	1	71.511,49	4	250.927,15

Produto :

Obj.: Manutenção

Nat. Despesa	Fonte Recurso	Descrição	2010	2011	2012	2013	TOTAL
3.1.90.11.00.00	1000	Recursos Ordinários (Livres) - Recursos do T	35.000,00	38.325,00	41.965,88	45.952,63	161.243,51
3.1.90.13.00.00	1000	Recursos Ordinários (Livres) - Recursos do T	8.000,00	8.760,00	9.592,20	10.503,46	36.855,66
3.3.90.14.00.00	1000	Recursos Ordinários (Livres) - Recursos do T	5.000,00	5.475,00	5.995,13	6.564,66	23.034,79
3.3.90.39.00.00	1000	Recursos Ordinários (Livres) - Recursos do T	6.467,00	7.081,37	7.754,09	8.490,73	29.793,19
Total:			54.467,00	59.641,37	65.307,29	71.511,49	250.927,15

Descrição da Ação	Unid. Medida	Tipo	2010		2011		2012		2013		Meta	TOTAL
			Meta	2010	Meta	2011	Meta	2012	Meta	2013		
2.005 Departamento de Administração	global	A	1	54.467,00	1	59.641,37	1	65.307,29	1	71.511,49	4	250.927,15



PREFEITURA MUNICIPAL DE GRANDES RIOS

Estado do Paraná

Exercício: 2010 a 2013

PPA - PROGRAMAS FINALÍSTICOS E DE APOIO ADMINISTRATIVO

2.006 Atividades da Divisão de Recursos Humanos	global	A	1	62.334,00	1	68.255,73	1	74.740,02	1	81.840,33	4	287.170,08
---	--------	---	---	-----------	---	-----------	---	-----------	---	-----------	---	------------

Produto :

Obj.: Manutenção

Nat. Despesa	Fonte Recurso	Descrição	2010	2011	2012	2013	TOTAL
3.1.90.01.00.00	1000	Recursos Ordinários (Livres) - Recursos do 1	6.000,00	6.570,00	7.194,15	7.877,59	27.641,74
3.1.90.11.00.00	1000	Recursos Ordinários (Livres) - Recursos do 1	25.000,00	27.375,00	29.975,63	32.823,31	115.173,93
3.1.90.13.00.00	1000	Recursos Ordinários (Livres) - Recursos do 1	5.000,00	5.475,00	5.995,13	6.564,66	23.034,79
3.3.90.14.00.00	1000	Recursos Ordinários (Livres) - Recursos do 1	5.000,00	5.475,00	5.995,13	6.564,66	23.034,79
3.3.90.30.00.00	1000	Recursos Ordinários (Livres) - Recursos do 1	5.000,00	5.475,00	5.995,13	6.564,66	23.034,79
3.3.90.39.00.00	1000	Recursos Ordinários (Livres) - Recursos do 1	11.334,00	12.410,73	13.589,75	14.880,78	52.215,25
4.4.90.52.00.00	1000	Recursos Ordinários (Livres) - Recursos do 1	5.000,00	5.475,00	5.995,13	6.564,66	23.034,79
Total:			62.334,00	68.255,73	74.740,02	81.840,33	287.170,08

Descrição da Ação	Unid. Medida	Tipo	Meta	2010	Meta	2011	Meta	2012	Meta	2013	Meta	TOTAL
2.007 Atividades da Divisão de Administração	global	A	1	465.878,00	1	510.136,41	1	558.599,37	1	611.666,31	4	2.146.280,09

Produto :

Obj.: Manutenção

Nat. Despesa	Fonte Recurso	Descrição	2010	2011	2012	2013	TOTAL
3.1.90.11.00.00	1000	Recursos Ordinários (Livres) - Recursos do 1	150.000,00	164.250,00	179.853,75	196.939,86	691.043,61
3.1.90.13.00.00	1000	Recursos Ordinários (Livres) - Recursos do 1	37.000,00	40.515,00	44.363,93	48.578,50	170.457,42
3.3.90.14.00.00	1000	Recursos Ordinários (Livres) - Recursos do 1	5.000,00	5.475,00	5.995,13	6.564,66	23.034,79
3.3.90.30.00.00	1000	Recursos Ordinários (Livres) - Recursos do 1	100.000,00	109.500,00	119.902,50	131.293,24	460.695,74
3.3.90.36.00.00	1000	Recursos Ordinários (Livres) - Recursos do 1	30.000,00	32.850,00	35.970,75	39.387,97	138.208,72
3.3.90.39.00.00	1000	Recursos Ordinários (Livres) - Recursos do 1	143.878,00	157.546,41	172.513,32	188.902,08	662.839,81
Total:			465.878,00	510.136,41	558.599,37	611.666,31	2.146.280,09

Descrição da Ação	Unid. Medida	Tipo	Meta	2010	Meta	2011	Meta	2012	Meta	2013	Meta	TOTAL
2.008 Divisão INCRA/Carteira de Trabalho e Reservista	global	A	1	15.787,00	1	17.286,77	1	18.929,01	1	20.727,26	4	72.730,04

Produto :

Obj.: Manutenção



PREFEITURA MUNICIPAL DE GRANDES RIOS

Estado do Paraná

Exercício: 2010 a 2013

PPA - PROGRAMAS FINALÍSTICOS E DE APOIO ADMINISTRATIVO

Nat. Despesa	Fonte Recurso	Descrição	2010	2011	2012	2013	TOTAL
3.1.90.11.00.00	1000	Recursos Ordinários (Livres) - Recursos do T	7.500,00	8.212,50	8.992,69	9.846,99	34.552,18
3.1.90.13.00.00	1000	Recursos Ordinários (Livres) - Recursos do T	1.400,00	1.533,00	1.678,64	1.838,11	6.449,74
3.3.90.30.00.00	1000	Recursos Ordinários (Livres) - Recursos do T	4.000,00	4.380,00	4.796,10	5.251,73	18.427,83
3.3.90.36.00.00	1000	Recursos Ordinários (Livres) - Recursos do T	1.387,00	1.518,77	1.663,05	1.821,04	6.389,85
3.3.90.39.00.00	1000	Recursos Ordinários (Livres) - Recursos do T	1.500,00	1.642,50	1.798,54	1.969,40	6.910,44
Total:			15.787,00	17.286,77	18.929,01	20.727,26	72.730,04

Descrição da Ação	Unid. Medida	Tipo	Meta	2010	Meta	2011	Meta	2012	Meta	2013	Meta	TOTAL
2.009 Atividades da Divisão de Identificação	global	A	1	14.662,00	1	16.054,89	1	17.580,10	1	19.250,21	4	67.547,21

Produto :

Obj.: Manutenção

Nat. Despesa	Fonte Recurso	Descrição	2010	2011	2012	2013	TOTAL
3.1.90.11.00.00	1000	Recursos Ordinários (Livres) - Recursos do T	7.000,00	7.665,00	8.393,18	9.190,53	32.248,70
3.1.90.13.00.00	1000	Recursos Ordinários (Livres) - Recursos do T	1.750,00	1.916,25	2.098,29	2.297,63	8.062,18
3.3.90.30.00.00	1000	Recursos Ordinários (Livres) - Recursos do T	2.500,00	2.737,50	2.997,56	3.282,33	11.517,39
3.3.90.36.00.00	1000	Recursos Ordinários (Livres) - Recursos do T	1.000,00	1.095,00	1.199,03	1.312,93	4.606,96
3.3.90.39.00.00	1000	Recursos Ordinários (Livres) - Recursos do T	1.000,00	1.095,00	1.199,03	1.312,93	4.606,96
4.4.90.52.00.00	1000	Recursos Ordinários (Livres) - Recursos do T	1.412,00	1.546,14	1.693,02	1.853,86	6.505,02
Total:			14.662,00	16.054,89	17.580,10	19.250,21	67.547,21

Descrição da Ação	Unid. Medida	Tipo	Meta	2010	Meta	2011	Meta	2012	Meta	2013	Meta	TOTAL
2.099 Programa de reestruturação administrativa	global	A	1	15.000,00	0	0,00	0	0,00	0	0,00	1	15.000,00

Produto :

Obj.: Aquisição de equipamentos

Nat. Despesa	Fonte Recurso	Descrição	2010	2011	2012	2013	TOTAL
3.3.90.30.00.00	1000	Recursos Ordinários (Livres) - Recursos do T	5.000,00	0,00	0,00	0,00	5.000,00
3.3.90.39.00.00	1000	Recursos Ordinários (Livres) - Recursos do T	5.000,00	0,00	0,00	0,00	5.000,00
4.4.90.52.00.00	1000	Recursos Ordinários (Livres) - Recursos do T	5.000,00	0,00	0,00	0,00	5.000,00
Total:			15.000,00	0,00	0,00	0,00	15.000,00

Descrição da Ação	Unid. Medida	Tipo	Meta	2010	Meta	2011	Meta	2012	Meta	2013	Meta	TOTAL
-------------------	--------------	------	------	------	------	------	------	------	------	------	------	-------



PREFEITURA MUNICIPAL DE GRANDES RIOS

Estado do Paraná

Exercício: 2010 a 2013

PPA - PROGRAMAS FINALÍSTICOS E DE APOIO ADMINISTRATIVO

2.100 Centro de Processamento de Dados	global	A	1	15.000,00	0	0,00	0	0,00	0	0,00	1	15.000,00
--	--------	---	---	-----------	---	------	---	------	---	------	---	-----------

Produto :

Obj.: Procedimentos

Nat. Despesa	Fonte Recurso	Descrição	2010	2011	2012	2013	TOTAL
3.3.90.30.00.00	1000	Recursos Ordinários (Livres) - Recursos do T	5.000,00	0,00	0,00	0,00	5.000,00
3.3.90.39.00.00	1000	Recursos Ordinários (Livres) - Recursos do T	5.000,00	0,00	0,00	0,00	5.000,00
4.4.90.52.00.00	1000	Recursos Ordinários (Livres) - Recursos do T	5.000,00	0,00	0,00	0,00	5.000,00
Total:			15.000,00	0,00	0,00	0,00	15.000,00

Descrição da Ação	Unid. Medida	Tipo	Meta	2010	Meta	2011	Meta	2012	Meta	2013	Meta	TOTAL
2.122 Divisão do DETRAN	global	A	1	14.662,00	1	16.054,89	1	17.580,10	1	19.250,21	4	67.547,21

Produto :

Obj.: Manutenção

Nat. Despesa	Fonte Recurso	Descrição	2010	2011	2012	2013	TOTAL
3.1.90.11.00.00	1000	Recursos Ordinários (Livres) - Recursos do T	7.000,00	7.665,00	8.393,18	9.190,53	32.248,70
3.1.90.13.00.00	1000	Recursos Ordinários (Livres) - Recursos do T	1.750,00	1.916,25	2.098,29	2.297,63	8.062,18
3.3.90.30.00.00	1000	Recursos Ordinários (Livres) - Recursos do T	2.500,00	2.737,50	2.997,56	3.282,33	11.517,39
3.3.90.36.00.00	1000	Recursos Ordinários (Livres) - Recursos do T	1.000,00	1.095,00	1.199,03	1.312,93	4.606,96
3.3.90.39.00.00	1000	Recursos Ordinários (Livres) - Recursos do T	1.000,00	1.095,00	1.199,03	1.312,93	4.606,96
4.4.90.52.00.00	1000	Recursos Ordinários (Livres) - Recursos do T	1.412,00	1.546,14	1.693,02	1.853,86	6.505,02
Total:			14.662,00	16.054,89	17.580,10	19.250,21	67.547,21

Descrição da Ação	Unid. Medida	Tipo	Meta	2010	Meta	2011	Meta	2012	Meta	2013	Meta	TOTAL
2.114 Divisão de Cadastro e Protocolo	unidade	A	250	14.438,00	250	15.809,61	250	17.311,52	250	18.956,12	1.000	66.515,25

Produto :

Obj.: Manutenção

Nat. Despesa	Fonte Recurso	Descrição	2010	2011	2012	2013	TOTAL
3.1.90.11.00.00	1000	Recursos Ordinários (Livres) - Recursos do T	7.800,00	8.541,00	9.352,40	10.240,87	35.934,27
3.1.90.13.00.00	1000	Recursos Ordinários (Livres) - Recursos do T	1.638,00	1.793,61	1.964,00	2.150,58	7.546,20
3.3.90.30.00.00	1000	Recursos Ordinários (Livres) - Recursos do T	3.000,00	3.285,00	3.597,08	3.938,80	13.820,87



PREFEITURA MUNICIPAL DE GRANDES RIOS

Estado do Paraná

Exercício: 2010 a 2013

PPA - PROGRAMAS FINALÍSTICOS E DE APOIO ADMINISTRATIVO

3.3.90.39.00.00	1000	Recursos Ordinários (Livres) - Recursos do T	2.000,00	2.190,00	2.398,05	2.625,86	9.213,91
Total:			14.438,00	15.809,61	17.311,52	18.956,12	66.515,25

Descrição da Ação	Unid. Medida	Tipo	Meta	2010	Meta	2011	Meta	2012	Meta	2013	Meta	TOTAL
2.123 Departamento de Patrimônio	global	A	1	28.595,00	1	31.311,53	1	34.286,12	1	37.543,30	4	131.735,95

Produto :

Obj.: Manutenção

Nat. Despesa	Fonte Recurso	Descrição	2010	2011	2012	2013	TOTAL
3.1.90.11.00.00	1000	Recursos Ordinários (Livres) - Recursos do T	19.500,00	21.352,50	23.380,99	25.602,18	89.835,67
3.1.90.13.00.00	1000	Recursos Ordinários (Livres) - Recursos do T	4.095,00	4.484,03	4.910,01	5.376,46	18.865,49
3.3.90.30.00.00	1000	Recursos Ordinários (Livres) - Recursos do T	3.000,00	3.285,00	3.597,08	3.938,80	13.820,87
3.3.90.39.00.00	1000	Recursos Ordinários (Livres) - Recursos do T	2.000,00	2.190,00	2.398,05	2.625,86	9.213,91
Total:			28.595,00	31.311,53	34.286,12	37.543,30	131.735,95

Descrição da Ação	Unid. Medida	Tipo	Meta	2010	Meta	2011	Meta	2012	Meta	2013	Meta	TOTAL
2.116 Divisão de Registro de Patrimônio	global	A	1	14.440,00	1	15.811,80	1	17.313,92	1	18.958,74	4	66.524,46

Produto :

Obj.: Manutenção

Nat. Despesa	Fonte Recurso	Descrição	2010	2011	2012	2013	TOTAL
3.1.90.11.00.00	1000	Recursos Ordinários (Livres) - Recursos do T	7.800,00	8.541,00	9.352,40	10.240,87	35.934,27
3.1.90.13.00.00	1000	Recursos Ordinários (Livres) - Recursos do T	1.640,00	1.795,80	1.966,40	2.153,21	7.555,41
3.3.90.30.00.00	1000	Recursos Ordinários (Livres) - Recursos do T	3.000,00	3.285,00	3.597,08	3.938,80	13.820,87
3.3.90.39.00.00	1000	Recursos Ordinários (Livres) - Recursos do T	2.000,00	2.190,00	2.398,05	2.625,86	9.213,91
Total:			14.440,00	15.811,80	17.313,92	18.958,74	66.524,46

Descrição da Ação	Unid. Medida	Tipo	Meta	2010	Meta	2011	Meta	2012	Meta	2013	Meta	TOTAL
2.115 Divisão de Pessoal Pasesp	unidade	A	1	13.438,00	1	14.714,61	1	16.112,50	1	17.643,19	4	61.908,29

Produto :

Obj.:

Nat. Despesa	Fonte Recurso	Descrição	2010	2011	2012	2013	TOTAL
3.1.90.11.00.00	1000	Recursos Ordinários (Livres) - Recursos do T	7.800,00	8.541,00	9.352,40	10.240,87	35.934,27



PREFEITURA MUNICIPAL DE GRANDES RIOS

Estado do Paraná

Exercício: 2010 a 2013

PPA - PROGRAMAS FINALÍSTICOS E DE APOIO ADMINISTRATIVO

3.1.90.13.00.00	1000	Recursos Ordinários (Livres) - Recursos do T	1.638,00	1.793,61	1.964,00	2.150,58	7.546,20
3.3.90.30.00.00	1000	Recursos Ordinários (Livres) - Recursos do T	2.000,00	2.190,00	2.398,05	2.625,86	9.213,91
3.3.90.39.00.00	1000	Recursos Ordinários (Livres) - Recursos do T	2.000,00	2.190,00	2.398,05	2.625,86	9.213,91
Total:			13.438,00	14.714,61	16.112,50	17.643,19	61.908,29


Descrição da Ação	Unid. Medida	Tipo	Meta	2010	Meta	2011	Meta	2012	Meta	2013	Meta	TOTAL
2.154 Atividades do Gabinete do Secretario de Administração	global	A	1	43.700,00	1	47.851,50	1	52.397,39	1	57.375,14	4	201.324,04

Produto :

Obj.: Manutenção

Nat. Despesa	Fonte Recurso	Descrição	2010	2011	2012	2013	TOTAL
3.1.90.11.00.00	1000	Recursos Ordinários (Livres) - Recursos do T	31.200,00	34.164,00	37.409,58	40.963,49	143.737,07
3.1.90.13.00.00	1000	Recursos Ordinários (Livres) - Recursos do T	3.500,00	3.832,50	4.196,59	4.595,26	16.124,35
3.3.90.14.00.00	1000	Recursos Ordinários (Livres) - Recursos do T	5.000,00	5.475,00	5.995,13	6.564,66	23.034,79
3.3.90.36.00.00	1000	Recursos Ordinários (Livres) - Recursos do T	2.000,00	2.190,00	2.398,05	2.625,86	9.213,91
3.3.90.39.00.00	1000	Recursos Ordinários (Livres) - Recursos do T	2.000,00	2.190,00	2.398,05	2.625,86	9.213,91
Total:			43.700,00	47.851,50	52.397,39	57.375,14	201.324,04

Total do Programa por Fonte de Recurso (Dados Financeiros em R\$)			2010	2011	2012	2013	TOTAL
1000	Recursos Ordinários (Livres) - Recursos do Tesouro - Ex. Corrente		772.401,00	812.929,10	890.157,36	974.722,31	3.450.209,76
Total:			772.401,00	812.929,10	890.157,36	974.722,31	3.450.209,76



PREFEITURA MUNICIPAL DE GRANDES RIOS

Estado do Paraná

Exercício: 2010 a 2013

PPA - PROGRAMAS FINALÍSTICOS E DE APOIO ADMINISTRATIVO

Órgão : 04 Secretaria Municipal de Finanças

Unidade : 002 Divisão de Tesouraria

Programa : 04.123.0400 Gestão Financeira

Objetivo : Arrecadar os tributos de competência do município, controlar a arrecadação, garantir as fontes de financiamento dos serviços de competência municipal, produzir relatórios gerenciais, controlar os limites de gastos para atender a legislação e cumprir o mandamento constitucional do controle interno. Manter a alimentação dos programas SIM-AM, PCA, SISTN e SIOPS e fornecer subsídios para o Sistema de Controle Interno.

Gerente : AUREO CEZAR DAL BEN CPF:409.935.669-87

Público Alvo : População

Justificativa : Este programa será executado pela estrutura da gerência do controle do cadastro e tributação, gerência de arrecadação e pagamentos e gerência de registros contábeis, envolvendo seis servidores municipais. O espaço físico e o mobiliário são fatores que devem ser melhorados para um bom ambiente de trabalho, necessitando adequações.

Natureza	Início Previsto	Término Previsto						
Contínuo								
Indicador	Unid. Medida	Índice Mais Recente	2010	2011	2012	2013	Índice Final PPA	
PRODUTO INTERNO BRUTO	PIB	5	5,00	5,00	5,00	5,00	5	
INFLAÇÃO	INFLAÇÃO	4	4,00	4,50	4,50	4,50	4,50	

Descrição da Ação	Unid. Medida	Tipo	Meta	2010	Meta	2011	Meta	2012	Meta	2013	Meta	TOTAL
2.011 Departamento de Contabilidade	global	A	1	223.455,00	1	244.683,23	1	267.928,13	1	293.381,30	4	1.029.447,66

Produto :

Obj.: Manutenção

Nal. Despesa	Fonte Recurso	Descrição	2010	2011	2012	2013	TOTAL
3.1.90.11.00.00	1000	Recursos Ordinários (Livres) - Recursos do T	135.000,00	147.825,00	161.868,38	177.245,87	621.939,25
3.1.90.13.00.00	1000	Recursos Ordinários (Livres) - Recursos do T	20.455,00	22.398,23	24.526,06	26.856,03	94.235,31
3.3.90.14.00.00	1000	Recursos Ordinários (Livres) - Recursos do T	5.000,00	5.475,00	5.995,13	6.564,66	23.034,79
3.3.90.30.00.00	1000	Recursos Ordinários (Livres) - Recursos do T	3.000,00	3.285,00	3.597,08	3.938,80	13.820,87
3.3.90.36.00.00	1000	Recursos Ordinários (Livres) - Recursos do T	5.000,00	5.475,00	5.995,13	6.564,66	23.034,79
3.3.90.39.00.00	1000	Recursos Ordinários (Livres) - Recursos do T	50.000,00	54.750,00	59.951,25	65.646,62	230.347,87
4.4.90.52.00.00	1000	Recursos Ordinários (Livres) - Recursos do T	5.000,00	5.475,00	5.995,13	6.564,66	23.034,79



PREFEITURA MUNICIPAL DE GRANDES RIOS

Estado do Paraná

Exercício: 2010 a 2013

PPA - PROGRAMAS FINALÍSTICOS E DE APOIO ADMINISTRATIVO

Descrição da Ação	Unid. Medida	Tipo	Total:		223.455,00		244.683,23		267.928,13		293.381,30		1.029.447,66	
			Meta	2010	Meta	2011	Meta	2012	Meta	2013	Meta	TOTAL		
2.012 Departamento de Tesouraria	global	A	1	54.348,00	1	59.511,06	1	65.164,61	1	71.355,25	4	250.378,92		

Produto :

Obj.: Manutenção

Nat. Despesa	Fonte Recurso	Descrição	2010	2011	2012	2013	TOTAL
3.1.90.11.00.00	1000	Recursos Ordinários (Livres) - Recursos do T	31.200,00	34.164,00	37.409,58	40.963,49	143.737,07
3.1.90.13.00.00	1000	Recursos Ordinários (Livres) - Recursos do T	7.000,00	7.665,00	8.393,18	9.190,53	32.248,70
3.3.90.14.00.00	1000	Recursos Ordinários (Livres) - Recursos do T	5.000,00	5.475,00	5.995,13	6.564,66	23.034,79
3.3.90.30.00.00	1000	Recursos Ordinários (Livres) - Recursos do T	3.000,00	3.285,00	3.597,08	3.938,80	13.820,87
3.3.90.36.00.00	1000	Recursos Ordinários (Livres) - Recursos do T	2.000,00	2.190,00	2.398,05	2.625,86	9.213,91
3.3.90.39.00.00	1000	Recursos Ordinários (Livres) - Recursos do T	3.000,00	3.285,00	3.597,08	3.938,80	13.820,87
4.4.90.52.00.00	1000	Recursos Ordinários (Livres) - Recursos do T	3.148,00	3.447,06	3.774,53	4.133,11	14.502,70
Total:			54.348,00	59.511,06	65.164,61	71.355,25	250.378,92

Descrição da Ação	Unid. Medida	Tipo	Total:		38.509,00		42.167,36		46.173,25		50.559,71		177.409,32	
			Meta	2010	Meta	2011	Meta	2012	Meta	2013	Meta	TOTAL		
2.013 Departamento de Tributação e Fiscalização	global	A	1	38.509,00	1	42.167,36	1	46.173,25	1	50.559,71	4	177.409,32		

Produto :

Obj.: Lançamento/ relatórios

Nat. Despesa	Fonte Recurso	Descrição	2010	2011	2012	2013	TOTAL
3.1.90.11.00.00	1000	Recursos Ordinários (Livres) - Recursos do T	30.509,00	33.407,36	36.581,05	40.056,25	140.553,66
3.1.90.13.00.00	1000	Recursos Ordinários (Livres) - Recursos do T	6.000,00	6.570,00	7.194,15	7.877,59	27.641,74
3.3.90.30.00.00	1000	Recursos Ordinários (Livres) - Recursos do T	1.000,00	1.095,00	1.199,03	1.312,93	4.606,96
3.3.90.39.00.00	1000	Recursos Ordinários (Livres) - Recursos do T	1.000,00	1.095,00	1.199,03	1.312,93	4.606,96
Total:			38.509,00	42.167,36	46.173,25	50.559,71	177.409,32

Descrição da Ação	Unid. Medida	Tipo	Total:		54.000,00		59.130,00		64.747,35		70.898,35		248.775,70	
			Meta	2010	Meta	2011	Meta	2012	Meta	2013	Meta	TOTAL		
2.166 Atividades do Gabinete do Secretario de Finanças	global	A	1	54.000,00	1	59.130,00	1	64.747,35	1	70.898,35	4	248.775,70		

Produto :

Obj.: Manutenção



PREFEITURA MUNICIPAL DE GRANDES RIOS

Estado do Paraná

Exercício: 2010 a 2013

PPA - PROGRAMAS FINALÍSTICOS E DE APOIO ADMINISTRATIVO

Nat. Despesa	Fonte Recurso	Descrição	2010	2011	2012	2013	TOTAL
3.1.90.11.00.00	1000	Recursos Ordinários (Livres) - Recursos do T	32.500,00	35.587,50	38.968,31	42.670,30	149.726,11
3.1.90.13.00.00	1000	Recursos Ordinários (Livres) - Recursos do T	3.500,00	3.832,50	4.196,59	4.595,26	16.124,35
3.3.90.14.00.00	1000	Recursos Ordinários (Livres) - Recursos do T	5.000,00	5.475,00	5.995,13	6.564,66	23.034,79
3.3.90.30.00.00	1000	Recursos Ordinários (Livres) - Recursos do T	5.000,00	5.475,00	5.995,13	6.564,66	23.034,79
3.3.90.39.00.00	1000	Recursos Ordinários (Livres) - Recursos do T	5.000,00	5.475,00	5.995,13	6.564,66	23.034,79
4.4.90.52.00.00	1000	Recursos Ordinários (Livres) - Recursos do T	3.000,00	3.285,00	3.597,08	3.938,80	13.820,87
Total:			54.000,00	59.130,00	64.747,35	70.898,35	248.775,70

Descrição da Ação	Unid. Medida	Tipo	Meta	2010	Meta	2011	Meta	2012	Meta	2013	Meta	TOTAL
2.124 Divisão de Fiscalização	global	A	1	13.438,00	1	14.714,61	1	16.112,50	1	17.643,19	4	61.908,29

Produto :

Obj.: Manutenção

Nat. Despesa	Fonte Recurso	Descrição	2010	2011	2012	2013	TOTAL
3.1.90.11.00.00	1000	Recursos Ordinários (Livres) - Recursos do T	7.800,00	8.541,00	9.352,40	10.240,87	35.934,27
3.1.90.13.00.00	1000	Recursos Ordinários (Livres) - Recursos do T	1.638,00	1.793,61	1.964,00	2.150,58	7.546,20
3.3.90.30.00.00	1000	Recursos Ordinários (Livres) - Recursos do T	2.000,00	2.190,00	2.398,05	2.625,86	9.213,91
3.3.90.39.00.00	1000	Recursos Ordinários (Livres) - Recursos do T	2.000,00	2.190,00	2.398,05	2.625,86	9.213,91
Total:			13.438,00	14.714,61	16.112,50	17.643,19	61.908,29

Descrição da Ação	Unid. Medida	Tipo	Meta	2010	Meta	2011	Meta	2012	Meta	2013	Meta	TOTAL
2.125 Divisão de Tributação	global	A	1	13.438,00	1	14.714,61	1	16.112,50	1	17.643,19	4	61.908,29

Produto :

Obj.: Manutenção

Nat. Despesa	Fonte Recurso	Descrição	2010	2011	2012	2013	TOTAL
3.1.90.11.00.00	1000	Recursos Ordinários (Livres) - Recursos do T	7.800,00	8.541,00	9.352,40	10.240,87	35.934,27
3.1.90.13.00.00	1000	Recursos Ordinários (Livres) - Recursos do T	1.638,00	1.793,61	1.964,00	2.150,58	7.546,20
3.3.90.30.00.00	1000	Recursos Ordinários (Livres) - Recursos do T	2.000,00	2.190,00	2.398,05	2.625,86	9.213,91
3.3.90.39.00.00	1000	Recursos Ordinários (Livres) - Recursos do T	2.000,00	2.190,00	2.398,05	2.625,86	9.213,91
Total:			13.438,00	14.714,61	16.112,50	17.643,19	61.908,29

Descrição da Ação	Unid. Medida	Tipo	Meta	2010	Meta	2011	Meta	2012	Meta	2013	Meta	TOTAL
-------------------	--------------	------	------	------	------	------	------	------	------	------	------	-------

**PREFEITURA MUNICIPAL DE GRANDES RIOS**

Estado do Paraná

Exercício: 2010 a 2013

PPA - PROGRAMAS FINALÍSTICOS E DE APOIO ADMINISTRATIVO

2.117 Departamento de Licitação	global	A	1	27.595,00	1	30.216,53	1	33.087,09	1	36.230,37	4	127.128,99
---------------------------------	--------	---	---	-----------	---	-----------	---	-----------	---	-----------	---	------------

Produto :

Obj.: Manutenção

Nat. Despesa	Fonte Recurso	Descrição	2010	2011	2012	2013	TOTAL
3.1.90.11.00.00	1000	Recursos Ordinários (Livres) - Recursos do T	19.500,00	21.352,50	23.380,99	25.602,18	89.835,67
3.1.90.13.00.00	1000	Recursos Ordinários (Livres) - Recursos do T	4.095,00	4.484,03	4.910,01	5.376,46	18.865,49
3.3.90.30.00.00	1000	Recursos Ordinários (Livres) - Recursos do T	2.000,00	2.190,00	2.398,05	2.625,86	9.213,91
3.3.90.39.00.00	1000	Recursos Ordinários (Livres) - Recursos do T	2.000,00	2.190,00	2.398,05	2.625,86	9.213,91
Total:			27.595,00	30.216,53	33.087,09	36.230,37	127.128,99

Descrição da Ação	Unid. Medida	Tipo	Meta	2010	Meta	2011	Meta	2012	Meta	2013	Meta	TOTAL
2.118 Departamento de Compras	global	A	1	27.595,00	1	30.216,53	1	33.087,09	1	36.230,37	4	127.128,99

Produto :

Obj.: Manutenção


Nat. Despesa	Fonte Recurso	Descrição	2010	2011	2012	2013	TOTAL
3.1.90.11.00.00	1000	Recursos Ordinários (Livres) - Recursos do T	19.500,00	21.352,50	23.380,99	25.602,18	89.835,67
3.1.90.13.00.00	1000	Recursos Ordinários (Livres) - Recursos do T	4.095,00	4.484,03	4.910,01	5.376,46	18.865,49
3.3.90.30.00.00	1000	Recursos Ordinários (Livres) - Recursos do T	2.000,00	2.190,00	2.398,05	2.625,86	9.213,91
3.3.90.39.00.00	1000	Recursos Ordinários (Livres) - Recursos do T	2.000,00	2.190,00	2.398,05	2.625,86	9.213,91
Total:			27.595,00	30.216,53	33.087,09	36.230,37	127.128,99

Descrição da Ação	Unid. Medida	Tipo	Meta	2010	Meta	2011	Meta	2012	Meta	2013	Meta	TOTAL
2.119 Divisão de Cadastro de Fomecedores	unidade	A	100	12.438,00	100	13.619,61	100	14.913,47	100	16.330,25	400	57.301,34

Produto :

Obj.: Manutenção

Nat. Despesa	Fonte Recurso	Descrição	2010	2011	2012	2013	TOTAL
3.1.90.11.00.00	1000	Recursos Ordinários (Livres) - Recursos do T	7.800,00	8.541,00	9.352,40	10.240,87	35.934,27
3.1.90.13.00.00	1000	Recursos Ordinários (Livres) - Recursos do T	1.638,00	1.793,61	1.964,00	2.150,58	7.546,20
3.3.90.30.00.00	1000	Recursos Ordinários (Livres) - Recursos do T	1.500,00	1.642,50	1.798,54	1.969,40	6.910,44
3.3.90.39.00.00	1000	Recursos Ordinários (Livres) - Recursos do T	1.500,00	1.642,50	1.798,54	1.969,40	6.910,44



PREFEITURA MUNICIPAL DE GRANDES RIOS

Estado do Paraná

Exercício: 2010 a 2013

PPA - PROGRAMAS FINALÍSTICOS E DE APOIO ADMINISTRATIVO

		Total:	12.438,00	13.619,61	14.913,47	16.330,25	57.301,34
Total do Programa por Fonte de Recurso (Dados Financeiros em RS)			2010	2011	2012	2013	TOTAL
1000	Recursos Ordinários (Livres) - Recursos do Tesouro - Ex. Corrente		464.816,00	508.973,52	557.326,00	610.271,97	2.141.387,50
	Total:		464.816,00	508.973,52	557.326,00	610.271,97	2.141.387,50



PREFEITURA MUNICIPAL DE GRANDES RIOS

Estado do Paraná

Exercício: 2010 a 2013

PPA - PROGRAMAS FINALÍSTICOS E DE APOIO ADMINISTRATIVO

Órgão : 05 Secretaria Municipal de Obras e Urbanismo

Unidade : 001 Divisão de Obras

Programa : 15.452.3001 Obras e Urbanismo

Objetivo : Implementar a política habitacional do município. Manter os prédios públicos em condições que permitam melhorar as condições de trabalho dos funcionários bem como o atendimento ao público.

Gerente : ANTONIO CARLOS MOREIRA DA SILVA CPF:198.584.779-53

Público Alvo : população

Justificativa : O município necessita de reparos em alguns prédios públicos e preservação dos mesmos.

Natureza	Início Previsto	Término Previsto						Índice Final PPA
Contínuo								
Indicador	Unid. Medida	Índice Mais Recente	2010	2011	2012	2013		
PRODUTO INTERNO BRUTO	PIB	5	5,00	5,00	5,00	5,00	5	
INFLAÇÃO	INFLAÇÃO	4	4,00	4,50	4,50	4,50	4,50	

Descrição da Ação	Unid. Medida	Tipo	Meta	2010	Meta	2011	Meta	2012	Meta	2013	Meta	TOTAL
2.014 Atividades da Divisão de Obras	global	A	1	106.016,00	1	116.087,52	1	127.115,83	1	139.191,84	4	488.411,19

Produto :

Obj.: Manutenção

Nat. Despesa	Fonte Recurso	Descrição	2010	2011	2012	2013	TOTAL
3.1.90.11.00.00	1000	Recursos Ordinários (Livres) - Recursos do T	45.000,00	49.275,00	53.956,13	59.081,96	207.313,08
3.1.90.13.00.00	1000	Recursos Ordinários (Livres) - Recursos do T	10.000,00	10.950,00	11.990,25	13.129,32	46.069,57
3.3.90.30.00.00	1000	Recursos Ordinários (Livres) - Recursos do T	15.000,00	16.425,00	17.985,38	19.693,99	69.104,36
3.3.90.39.00.00	1000	Recursos Ordinários (Livres) - Recursos do T	16.016,00	17.537,52	19.203,58	21.027,92	73.785,03
4.4.90.51.00.00	1000	Recursos Ordinários (Livres) - Recursos do T	20.000,00	21.900,00	23.980,50	26.258,65	92.139,15
Total:			106.016,00	116.087,52	127.115,83	139.191,84	488.411,19

Descrição da Ação	Unid. Medida	Tipo	Meta	2010	Meta	2011	Meta	2012	Meta	2013	Meta	TOTAL
2.015 Atividades da Divisão de Limpeza Pública	global	A	1	106.016,00	1	116.087,52	1	127.115,83	1	139.191,84	4	488.411,19



PREFEITURA MUNICIPAL DE GRANDES RIOS

Estado do Paraná

Exercício: 2010 a 2013

PPA - PROGRAMAS FINALÍSTICOS E DE APOIO ADMINISTRATIVO

Produto :

Obj.: Manutenção

Nat. Despesa	Fonte Recurso	Descrição	2010	2011	2012	2013	TOTAL
3.1.90.11.00.00	1000	Recursos Ordinários (Livres) - Recursos do T	77.016,00	84.332,52	92.344,11	101.116,80	354.809,43
3.1.90.13.00.00	1000	Recursos Ordinários (Livres) - Recursos do T	12.000,00	13.140,00	14.388,30	15.755,19	55.283,49
3.3.90.30.00.00	1000	Recursos Ordinários (Livres) - Recursos do T	5.000,00	5.475,00	5.995,13	6.564,66	23.034,79
3.3.90.36.00.00	1000	Recursos Ordinários (Livres) - Recursos do T	5.000,00	5.475,00	5.995,13	6.564,66	23.034,79
3.3.90.39.00.00	1000	Recursos Ordinários (Livres) - Recursos do T	5.000,00	5.475,00	5.995,13	6.564,66	23.034,79
4.4.90.52.00.00	1000	Recursos Ordinários (Livres) - Recursos do T	2.000,00	2.190,00	2.398,05	2.625,86	9.213,91
Total:			106.016,00	116.087,52	127.115,83	139.191,84	488.411,19

Descrição da Ação	Unid. Medida	Tipo	Meta	2010	Meta	2011	Meta	2012	Meta	2013	Meta	TOTAL
2.016 Divisão de Iluminação Pública	global	A	1	98.516,00	1	107.875,02	1	118.123,15	1	129.344,85	4	453.859,01

Produto :

Obj.: Manutenção

Nat. Despesa	Fonte Recurso	Descrição	2010	2011	2012	2013	TOTAL
3.1.90.11.00.00	1000	Recursos Ordinários (Livres) - Recursos do T	7.800,00	8.541,00	9.352,40	10.240,87	35.934,27
3.1.90.13.00.00	1000	Recursos Ordinários (Livres) - Recursos do T	1.638,00	1.793,61	1.964,00	2.150,58	7.546,20
3.3.90.30.00.00	1050	Contribuição de Iluminação Pública, Art. 14	40.000,00	43.800,00	47.961,00	52.517,30	184.278,30
3.3.90.39.00.00	1050	Contribuição de Iluminação Pública, Art. 14	49.078,00	53.740,41	58.845,75	64.436,10	226.100,25
Total:			98.516,00	107.875,02	118.123,15	129.344,85	453.859,01

Descrição da Ação	Unid. Medida	Tipo	Meta	2010	Meta	2011	Meta	2012	Meta	2013	Meta	TOTAL
2.017 Divisão de Praças e Jardins	global	A	1	18.118,00	1	19.839,21	1	21.723,93	1	23.787,71	4	83.468,85

Produto :

Obj.: Manutenção

Nat. Despesa	Fonte Recurso	Descrição	2010	2011	2012	2013	TOTAL
3.1.90.11.00.00	1000	Recursos Ordinários (Livres) - Recursos do T	7.800,00	8.541,00	9.352,40	10.240,87	35.934,27
3.1.90.13.00.00	1000	Recursos Ordinários (Livres) - Recursos do T	1.638,00	1.793,61	1.964,00	2.150,58	7.546,20
3.3.90.30.00.00	1000	Recursos Ordinários (Livres) - Recursos do T	4.000,00	4.380,00	4.796,10	5.251,73	18.427,83
3.3.90.39.00.00	1000	Recursos Ordinários (Livres) - Recursos do T	4.680,00	5.124,60	5.611,44	6.144,52	21.560,56



PREFEITURA MUNICIPAL DE GRANDES RIOS

Estado do Paraná

Exercício: 2010 a 2013

PPA - PROGRAMAS FINALÍSTICOS E DE APOIO ADMINISTRATIVO

Descrição da Ação	Unid. Medida	Tipo	Total:		18.118,00		19.839,21		21.723,93		23.787,71		83.468,85	
			Meta	2010	Meta	2011	Meta	2012	Meta	2013	Meta	TOTAL		
2.018 Atividades da Divisão Rodoviária	global	A	1	1.103.554,00	1	1.208.391,63	1	1.323.188,83	1	1.448.891,77	4	5.084.026,24		

Produto :

Obj.: Manutenção

Nat. Despesa	Fonte Recurso	Descrição	2010	2011	2012	2013	TOTAL
3.1.90.11.00.00	1000	Recursos Ordinários (Livres) - Recursos do T	150.000,00	164.250,00	179.853,75	196.939,86	691.043,61
3.1.90.13.00.00	1000	Recursos Ordinários (Livres) - Recursos do T	35.000,00	38.325,00	41.965,88	45.952,63	161.243,51
3.3.90.30.00.00	1000	Recursos Ordinários (Livres) - Recursos do T	540.554,00	591.906,63	648.137,76	709.710,85	2.490.309,24
3.3.90.30.00.00	1030	Royalties e Outras Compensações Financeira	60.000,00	65.700,00	71.941,50	78.775,94	276.417,44
3.3.90.30.00.00	1060	CIDE (Lei 10866/04, art 1ºB) - Recursos do T	35.000,00	38.325,00	41.965,88	45.952,63	161.243,51
3.3.90.33.00.00	1000	Recursos Ordinários (Livres) - Recursos do T	1.000,00	1.095,00	1.199,03	1.312,93	4.606,96
3.3.90.36.00.00	1000	Recursos Ordinários (Livres) - Recursos do T	40.000,00	43.800,00	47.961,00	52.517,30	184.278,30
3.3.90.39.00.00	1000	Recursos Ordinários (Livres) - Recursos do T	200.000,00	219.000,00	239.805,00	262.586,47	921.391,48
3.3.90.39.00.00	1030	Royalties e Outras Compensações Financeira	7.000,00	7.665,00	8.393,18	9.190,53	32.248,70
3.3.90.39.00.00	1060	CIDE (Lei 10866/04, art 1ºB) - Recursos do T	5.000,00	5.475,00	5.995,13	6.564,66	23.034,79
4.4.90.51.00.00	1000	Recursos Ordinários (Livres) - Recursos do T	30.000,00	32.850,00	35.970,75	39.387,97	138.208,72
Total:			1.103.554,00	1.208.391,63	1.323.188,83	1.448.891,77	5.084.026,24

Descrição da Ação	Unid. Medida	Tipo	Meta	2010	Meta	2011	Meta	2012	Meta	2013	Meta	TOTAL
2.019 Atividades da Divisão de Serviços Gerais	global	A	1	85.400,00	1	93.513,00	1	102.396,74	1	112.124,42	4	393.434,16

Produto :

Obj.: Manutenção

Nat. Despesa	Fonte Recurso	Descrição	2010	2011	2012	2013	TOTAL
3.3.90.30.00.00	1000	Recursos Ordinários (Livres) - Recursos do T	45.400,00	49.713,00	54.435,74	59.607,13	209.155,86
3.3.90.39.00.00	1000	Recursos Ordinários (Livres) - Recursos do T	40.000,00	43.800,00	47.961,00	52.517,30	184.278,30
Total:			85.400,00	93.513,00	102.396,74	112.124,42	393.434,16

Descrição da Ação	Unid. Medida	Tipo	Meta	2010	Meta	2011	Meta	2012	Meta	2013	Meta	TOTAL
2.020 Manutenção do terminal rodoviário	global	A	1	14.007,00	1	15.337,67	1	16.794,74	1	18.390,24	4	64.529,65

Produto :



PREFEITURA MUNICIPAL DE GRANDES RIOS

Estado do Paraná

Exercício: 2010 a 2013

PPA - PROGRAMAS FINALÍSTICOS E DE APOIO ADMINISTRATIVO

Obj.: Manutenção

Nat. Despesa	Fonte Recurso	Descrição	2010	2011	2012	2013	TOTAL
3.1.90.11.00.00	1000	Recursos Ordinários (Livres) - Recursos do 1	6.000,00	6.570,00	7.194,15	7.877,59	27.641,74
3.1.90.13.00.00	1000	Recursos Ordinários (Livres) - Recursos do 1	2.000,00	2.190,00	2.398,05	2.625,86	9.213,91
3.3.90.30.00.00	1000	Recursos Ordinários (Livres) - Recursos do 1	4.000,00	4.380,00	4.796,10	5.251,73	18.427,83
3.3.90.39.00.00	1000	Recursos Ordinários (Livres) - Recursos do 1	2.007,00	2.197,67	2.406,44	2.635,06	9.246,16
Total:			14.007,00	15.337,67	16.794,74	18.390,24	64.529,65

Descrição da Ação	Unid. Medida	Tipo	Meta	2010	Meta	2011	Meta	2012	Meta	2013	Meta	TOTAL
1.012 CENTRO DE EVENTOS	unidade	P	1	180.428,00	0	0,00	0	0,00	0	0,00	1	180.428,00

Produto :

Obj.: Construção/ Reforma

Nat. Despesa	Fonte Recurso	Descrição	2010	2011	2012	2013	TOTAL
4.4.90.51.00.00	1000	Recursos Ordinários (Livres) - Recursos do 1	4.928,00	0,00	0,00	0,00	4.928,00
4.4.90.51.00.00	31748	CONVENIO REFORMA E AMPLIACAO E	175.500,00	0,00	0,00	0,00	175.500,00
Total:			180.428,00	0,00	0,00	0,00	180.428,00

Descrição da Ação	Unid. Medida	Tipo	Meta	2010	Meta	2011	Meta	2012	Meta	2013	Meta	TOTAL
1.008 OBRAS DE AMPLIAÇÃO DA PRAÇA MATRIZ	unidade	P	1	179.025,00	0	0,00	0	0,00	0	0,00	1	179.025,00

Produto :

Obj.: Reconstrução

Nat. Despesa	Fonte Recurso	Descrição	2010	2011	2012	2013	TOTAL
4.4.90.51.00.00	1000	Recursos Ordinários (Livres) - Recursos do 1	32.775,00	0,00	0,00	0,00	32.775,00
4.4.90.51.00.00	31738	AMPLIAÇÃO DA PRAÇA MATRIZ	146.250,00	0,00	0,00	0,00	146.250,00
Total:			179.025,00	0,00	0,00	0,00	179.025,00

Descrição da Ação	Unid. Medida	Tipo	Meta	2010	Meta	2011	Meta	2012	Meta	2013	Meta	TOTAL
1.007 OBRAS DE CONSTRUÇÃO DO PORTAL	unidade	P	1	109.042,00	0	0,00	0	0,00	0	0,00	1	109.042,00

Produto :

Obj.: Construção

Nat. Despesa	Fonte Recurso	Descrição	2010	2011	2012	2013	TOTAL
--------------	---------------	-----------	------	------	------	------	-------



PREFEITURA MUNICIPAL DE GRANDES RIOS

Estado do Paraná

Exercício: 2010 a 2013

PPA - PROGRAMAS FINALÍSTICOS E DE APOIO ADMINISTRATIVO

4.4.90.51.00.00	1000	Recursos Ordinários (Livres) - Recursos do T	11.542,00	0,00	0,00	0,00	11.542,00
4.4.90.51.00.00	31737	AMPLIACAO PRACA MATRIZ C/C 647	97.500,00	0,00	0,00	0,00	97.500,00
Total:			109.042,00	0,00	0,00	0,00	109.042,00

Descrição da Ação	Unid. Medida	Tipo	Meta	2010	Meta	2011	Meta	2012	Meta	2013	Meta	TOTAL
1.006 OBRAS DE CALÇAMENTO EM PARALELEPÍPEDO	unidade	P	1	113.925,00	0	0,00	0	0,00	0	0,00	1	113.925,00

Produto :

Obj.: Calçamento em pedras irregulares

Nat. Despesa	Fonte Recurso	Descrição	2010	2011	2012	2013	TOTAL
4.4.90.51.00.00	1000	Recursos Ordinários (Livres) - Recursos do T	16.425,00	0,00	0,00	0,00	16.425,00
4.4.90.51.00.00	31736	CALÇAMENTO EM PARALELEPÍPEDO I	97.500,00	0,00	0,00	0,00	97.500,00
Total:			113.925,00	0,00	0,00	0,00	113.925,00

Descrição da Ação	Unid. Medida	Tipo	Meta	2010	Meta	2011	Meta	2012	Meta	2013	Meta	TOTAL
1.010 OBRAS DE DUPLICAÇÃO DE VIAS	unidade	P	1	220.255,00	0	0,00	0	0,00	0	0,00	1	220.255,00

Produto :

Obj.: Construção

Nat. Despesa	Fonte Recurso	Descrição	2010	2011	2012	2013	TOTAL
4.4.90.51.00.00	1000	Recursos Ordinários (Livres) - Recursos do T	23.855,00	0,00	0,00	0,00	23.855,00
4.4.90.51.00.00	31740	OBRAS DE DUPLICAÇÃO	196.400,00	0,00	0,00	0,00	196.400,00
Total:			220.255,00	0,00	0,00	0,00	220.255,00

Descrição da Ação	Unid. Medida	Tipo	Meta	2010	Meta	2011	Meta	2012	Meta	2013	Meta	TOTAL
2.131 Divisão de Cemitério Municipal	global	A	1	13.438,00	1	14.714,61	1	16.112,50	1	17.643,19	4	61.908,29

Produto :

Obj.: Manutenção

Nat. Despesa	Fonte Recurso	Descrição	2010	2011	2012	2013	TOTAL
3.1.90.11.00.00	1000	Recursos Ordinários (Livres) - Recursos do T	7.800,00	8.541,00	9.352,40	10.240,87	35.934,27
3.1.90.13.00.00	1000	Recursos Ordinários (Livres) - Recursos do T	1.638,00	1.793,61	1.964,00	2.150,58	7.546,20
3.3.90.30.00.00	1000	Recursos Ordinários (Livres) - Recursos do T	2.000,00	2.190,00	2.398,05	2.625,86	9.213,91
3.3.90.39.00.00	1000	Recursos Ordinários (Livres) - Recursos do T	2.000,00	2.190,00	2.398,05	2.625,86	9.213,91



PREFEITURA MUNICIPAL DE GRANDES RIOS

Estado do Paraná

Exercício: 2010 a 2013

PPA - PROGRAMAS FINALÍSTICOS E DE APOIO ADMINISTRATIVO

Descrição da Ação	Unid. Medida	Tipo	Total:		14.714,61		16.112,50		17.643,19		61.908,29	
			Meta	2010	Meta	2011	Meta	2012	Meta	2013	Meta	TOTAL
2.132 Divisão de Serviços de Utilidade Pública	global	A	1	12.438,00	1	13.619,61	1	14.913,47	1	16.330,25	4	57.301,34

Produto :

Obj.: Manutenção

Nat. Despesa	Fonte Recurso	Descrição	2010	2011	2012	2013	TOTAL
3.1.90.11.00.00	1000	Recursos Ordinários (Livres) - Recursos do T	7.800,00	8.541,00	9.352,40	10.240,87	35.934,27
3.1.90.13.00.00	1000	Recursos Ordinários (Livres) - Recursos do T	1.638,00	1.793,61	1.964,00	2.150,58	7.546,20
3.3.90.30.00.00	1000	Recursos Ordinários (Livres) - Recursos do T	1.500,00	1.642,50	1.798,54	1.969,40	6.910,44
3.3.90.39.00.00	1000	Recursos Ordinários (Livres) - Recursos do T	1.500,00	1.642,50	1.798,54	1.969,40	6.910,44
Total:			12.438,00	13.619,61	14.913,47	16.330,25	57.301,34

Descrição da Ação	Unid. Medida	Tipo	Meta	2010	Meta	2011	Meta	2012	Meta	2013	Meta	TOTAL
2.146 Aquisição equipamentos rodoviários	unidade	A	1	23.870,00	0	0,00	1	26.137,65	0	0,00	2	50.007,65

Produto :

Obj.: Aquisição

Nat. Despesa	Fonte Recurso	Descrição	2010	2011	2012	2013	TOTAL
4.4.90.52.00.00	1000	Recursos Ordinários (Livres) - Recursos do T	23.870,00	0,00	26.137,65	0,00	50.007,65
Total:			23.870,00	0,00	26.137,65	0,00	50.007,65

Descrição da Ação	Unid. Medida	Tipo	Meta	2010	Meta	2011	Meta	2012	Meta	2013	Meta	TOTAL
2.156 Atividades da Secretaria de Obras e Urbanismo	global	A	1	43.700,00	1	47.851,50	1	52.397,39	1	57.375,14	4	201.324,04

Produto :

Obj.: Manutenção

Nat. Despesa	Fonte Recurso	Descrição	2010	2011	2012	2013	TOTAL
3.1.90.11.00.00	1000	Recursos Ordinários (Livres) - Recursos do T	31.200,00	34.164,00	37.409,58	40.963,49	143.737,07
3.1.90.13.00.00	1000	Recursos Ordinários (Livres) - Recursos do T	3.500,00	3.832,50	4.196,59	4.595,26	16.124,35
3.3.90.30.00.00	1000	Recursos Ordinários (Livres) - Recursos do T	5.000,00	5.475,00	5.995,13	6.564,66	23.034,79
3.3.90.39.00.00	1000	Recursos Ordinários (Livres) - Recursos do T	2.000,00	2.190,00	2.398,05	2.625,86	9.213,91
4.4.90.52.00.00	1000	Recursos Ordinários (Livres) - Recursos do T	2.000,00	2.190,00	2.398,05	2.625,86	9.213,91



PREFEITURA MUNICIPAL DE GRANDES RIOS

Estado do Paraná

Exercício: 2010 a 2013

PPA - PROGRAMAS FINALÍSTICOS E DE APOIO ADMINISTRATIVO

Descrição da Ação	Unid. Medida	Tipo	Total:		43.700,00		47.851,50		52.397,39		57.375,14		201.324,04	
			Meta	2010	Meta	2011	Meta	2012	Meta	2013	Meta	TOTAL		
2.158 Departamento de Serviços Urbanos	global	A	1	25.700,00	1	28.141,50	1	30.814,94	1	33.742,36	4	118.398,80		

Produto :

Obj.: Manutenção

Nat. Despesa	Fonte Recurso	Descrição	2010	2011	2012	2013	TOTAL
3.1.90.11.00.00	1000	Recursos Ordinários (Livres) - Recursos do 1	19.500,00	21.352,50	23.380,99	25.602,18	89.835,67
3.1.90.13.00.00	1000	Recursos Ordinários (Livres) - Recursos do 1	2.200,00	2.409,00	2.637,86	2.888,45	10.135,31
3.3.90.30.00.00	1000	Recursos Ordinários (Livres) - Recursos do 1	2.000,00	2.190,00	2.398,05	2.625,86	9.213,91
3.3.90.39.00.00	1000	Recursos Ordinários (Livres) - Recursos do 1	2.000,00	2.190,00	2.398,05	2.625,86	9.213,91
Total:			25.700,00	28.141,50	30.814,94	33.742,36	118.398,80

Descrição da Ação	Unid. Medida	Tipo	Meta	2010	Meta	2011	Meta	2012	Meta	2013	Meta	TOTAL
2.159 Divisão de Urbanismo	global	A	1	12.500,00	1	13.687,50	1	14.987,81	1	16.411,65	4	57.586,97

Produto :

Obj.: Manutenção


Nat. Despesa	Fonte Recurso	Descrição	2010	2011	2012	2013	TOTAL
3.1.90.11.00.00	1000	Recursos Ordinários (Livres) - Recursos do 1	7.000,00	7.665,00	8.393,18	9.190,53	32.248,70
3.1.90.13.00.00	1000	Recursos Ordinários (Livres) - Recursos do 1	2.000,00	2.190,00	2.398,05	2.625,86	9.213,91
3.3.90.30.00.00	1000	Recursos Ordinários (Livres) - Recursos do 1	1.500,00	1.642,50	1.798,54	1.969,40	6.910,44
3.3.90.39.00.00	1000	Recursos Ordinários (Livres) - Recursos do 1	2.000,00	2.190,00	2.398,05	2.625,86	9.213,91
Total:			12.500,00	13.687,50	14.987,81	16.411,65	57.586,97

Descrição da Ação	Unid. Medida	Tipo	Meta	2010	Meta	2011	Meta	2012	Meta	2013	Meta	TOTAL
2.160 Divisão de Vigilância	global	A	1	13.000,00	1	14.235,00	1	15.587,33	1	17.068,12	4	59.890,45

Produto :

Obj.: Manutenção

Nat. Despesa	Fonte Recurso	Descrição	2010	2011	2012	2013	TOTAL
3.1.90.11.00.00	1000	Recursos Ordinários (Livres) - Recursos do 1	7.000,00	7.665,00	8.393,18	9.190,53	32.248,70
3.1.90.13.00.00	1000	Recursos Ordinários (Livres) - Recursos do 1	2.000,00	2.190,00	2.398,05	2.625,86	9.213,91



PREFEITURA MUNICIPAL DE GRANDES RIOS

Estado do Paraná

Exercício: 2010 a 2013

PPA - PROGRAMAS FINALÍSTICOS E DE APOIO ADMINISTRATIVO

3.3.90.30.00.00	1000	Recursos Ordinários (Livres) - Recursos do T	2.000,00	2.190,00	2.398,05	2.625,86	9.213,91
3.3.90.39.00.00	1000	Recursos Ordinários (Livres) - Recursos do T	2.000,00	2.190,00	2.398,05	2.625,86	9.213,91
Total:			13.000,00	14.235,00	15.587,33	17.068,12	59.890,45

Total do Programa por Fonte de Recurso (Dados Financeiros em R\$)		2010	2011	2012	2013	TOTAL
1000	Recursos Ordinários (Livres) - Recursos do Tesouro - Ex. Corrente	1.569.720,00	1.594.675,88	1.772.307,73	1.912.056,24	6.848.759,85
1030	Royalties e Outras Compensações Financeiras Não Previdenciárias - Recursos d	67.000,00	73.365,00	80.334,68	87.966,47	308.666,14
1050	Contribuição de Iluminação Pública, Art. 149-A, CF - Recursos do Tesouro - E	89.078,00	97.540,41	106.806,75	116.953,39	410.378,55
1060	CIDE (Lei 10866/04, art 1ºB) - Recursos do Tesouro - Ex. Corrente	40.000,00	43.800,00	47.961,00	52.517,30	184.278,30
31736	CALÇAMENTO EM PARALELEPÍPEDO DE VIAS URBANAS	97.500,00	0,00	0,00	0,00	97.500,00
31737	AMPLIACAO PRACA MATRIZ C/C 647065-9	97.500,00	0,00	0,00	0,00	97.500,00
31738	AMPLIAÇÃO DA PRAÇA MATRIZ	146.250,00	0,00	0,00	0,00	146.250,00
31740	OBRAS DE DUPLICAÇÃO	196.400,00	0,00	0,00	0,00	196.400,00
31748	CONVENIO REFORMA E AMPLIACAO DO CENTRO DE EVENTOS C/C	175.500,00	0,00	0,00	0,00	175.500,00
Total:		2.478.948,00	1.809.381,29	2.007.410,16	2.169.493,40	8.465.232,84



PREFEITURA MUNICIPAL DE GRANDES RIOS

Estado do Paraná

Exercício: 2010 a 2013

PPA - PROGRAMAS FINALÍSTICOS E DE APOIO ADMINISTRATIVO

Órgão : 06 Secretaria Municipal de Educação

Unidade : 004 Divisão de Ensino Fundamental

Programa : 12.361.1201 Educação para Todos

Objetivo : Melhorar a frequência na escola a qualidade do ensino e valorizar o professor. Educação de Jovens e Adultos e apoio aos alunos especiais e implementação de ações de contraturno escolar.

Gerente : CRISTIANE CILIAO BRANDAO ZUQUI CPF:026.467.799-41

Público Alvo : Alunos

Justificativa : O município possui três escolas municipais no ensino fundamental, 592 alunos, 83 professores e servidores de apoio e uma escola de educação infantil. O transporte escolar diário de 258 alunos é realizado com transporte próprio e fretamento de veículos para complementar o serviço.

Natureza	Início Previsto	Término Previsto						
Contínuo								
Indicador	Unid. Medida	Índice Mais Recente	2010	2011	2012	2013	Índice Final PPA	
PRODUTO INTERNO BRUTO	PIB	5	5,00	5,00	5,00	5,00	5	
INFLAÇÃO	INFLAÇÃO	4	4,00	4,50	4,50	4,50	4,50	

Descrição da Ação	Unid. Medida	Tipo	Meta	2010	Meta	2011	Meta	2012	Meta	2013	Meta	TOTAL
2.021 Atividades do Ensino Pré Escolar	unidade	A	68	7.052,00	68	7.721,94	68	8.455,52	68	9.258,80	272	32.488,26

Produto :

Obj.: Alunos atendidos

Nat. Despesa	Fonte Recurso	Descrição	2010	2011	2012	2013	TOTAL
3.3.90.30.00.00	1103	10% Sobre Transferências Constitucionais - I	2.500,00	2.737,50	2.997,56	3.282,33	11.517,39
3.3.90.36.00.00	1103	10% Sobre Transferências Constitucionais - I	2.500,00	2.737,50	2.997,56	3.282,33	11.517,39
3.3.90.39.00.00	1103	10% Sobre Transferências Constitucionais - I	2.052,00	2.246,94	2.460,40	2.694,14	9.453,48
Total:			7.052,00	7.721,94	8.455,52	9.258,80	32.488,26

Descrição da Ação	Unid. Medida	Tipo	Meta	2010	Meta	2011	Meta	2012	Meta	2013	Meta	TOTAL
2.022 Atividades da Divisão de Creches Municipais	unidade	A	62	270.000,00	62	295.650,00	62	323.736,75	62	354.491,74	248	1.243.878,49

Produto :

**PREFEITURA MUNICIPAL DE GRANDES RIOS**

Estado do Paraná

Exercício: 2010 a 2013

PPA - PROGRAMAS FINALÍSTICOS E DE APOIO ADMINISTRATIVO

Obj.: Alunos atendidos

Nat. Despesa	Fonte Recurso	Descrição	2010	2011	2012	2013	TOTAL
3.1.90.11.00.00	1000	Recursos Ordinários (Livres) - Recursos do T	150.000,00	164.250,00	179.853,75	196.939,86	691.043,61
3.1.90.13.00.00	1000	Recursos Ordinários (Livres) - Recursos do T	40.000,00	43.800,00	47.961,00	52.517,30	184.278,30
3.3.90.14.00.00	1000	Recursos Ordinários (Livres) - Recursos do T	5.000,00	5.475,00	5.995,13	6.564,66	23.034,79
3.3.90.30.00.00	1103	10% Sobre Transferências Constitucionais - I	10.000,00	10.950,00	11.990,25	13.129,32	46.069,57
3.3.90.30.00.00	1104	25% sobre demais impostos vinculados à ed	7.000,00	7.665,00	8.393,18	9.190,53	32.248,70
3.3.90.36.00.00	1103	10% Sobre Transferências Constitucionais - I	8.000,00	8.760,00	9.592,20	10.503,46	36.855,66
3.3.90.39.00.00	1000	Recursos Ordinários (Livres) - Recursos do T	15.000,00	16.425,00	17.985,38	19.693,99	69.104,36
3.3.90.39.00.00	1103	10% Sobre Transferências Constitucionais - I	15.000,00	16.425,00	17.985,38	19.693,99	69.104,36
4.4.90.52.00.00	1103	10% Sobre Transferências Constitucionais - I	20.000,00	21.900,00	23.980,50	26.258,65	92.139,15
Total:			270.000,00	295.650,00	323.736,75	354.491,74	1.243.878,49

Descrição da Ação	Unid. Medida	Tipo	Meta	2010	Meta	2011	Meta	2012	Meta	2013	Meta	TOTAL
2.023 Atividades da Divisão de Fundeb - Fundeb 40%	global	A	1	531.540,00	1	582.036,30	1	637.329,75	1	697.876,07	4	2.448.782,12

Produto :

Obj.: Alunos atendidos

Nat. Despesa	Fonte Recurso	Descrição	2010	2011	2012	2013	TOTAL
3.1.90.11.00.00	1102	FUNDEF 40% - Recursos do Tesouro - Ex. C	300.000,00	328.500,00	359.707,50	393.879,71	1.382.087,21
3.1.90.13.00.00	1102	FUNDEF 40% - Recursos do Tesouro - Ex. C	80.000,00	87.600,00	95.922,00	105.034,59	368.556,59
3.3.90.14.00.00	1000	Recursos Ordinários (Livres) - Recursos do T	10.000,00	10.950,00	11.990,25	13.129,32	46.069,57
3.3.90.30.00.00	1102	FUNDEF 40% - Recursos do Tesouro - Ex. C	51.540,00	56.436,30	61.797,75	67.668,53	237.442,58
3.3.90.33.00.00	1102	FUNDEF 40% - Recursos do Tesouro - Ex. C	40.000,00	43.800,00	47.961,00	52.517,30	184.278,30
3.3.90.39.00.00	1102	FUNDEF 40% - Recursos do Tesouro - Ex. C	30.000,00	32.850,00	35.970,75	39.387,97	138.208,72
4.4.90.51.00.00	1000	Recursos Ordinários (Livres) - Recursos do T	10.000,00	10.950,00	11.990,25	13.129,32	46.069,57
4.4.90.52.00.00	1102	FUNDEF 40% - Recursos do Tesouro - Ex. C	10.000,00	10.950,00	11.990,25	13.129,32	46.069,57
Total:			531.540,00	582.036,30	637.329,75	697.876,07	2.448.782,12

Descrição da Ação	Unid. Medida	Tipo	Meta	2010	Meta	2011	Meta	2012	Meta	2013	Meta	TOTAL
2.024 Remuneração Profissionais de Educação - Fundeb 60%	unidade	A	90	809.410,00	90	886.303,95	90	970.502,83	90	1.062.700,59	360	3.728.917,37

Produto :



PREFEITURA MUNICIPAL DE GRANDES RIOS

Estado do Paraná

Exercício: 2010 a 2013

PPA - PROGRAMAS FINALÍSTICOS E DE APOIO ADMINISTRATIVO

Obj.: Alunos atendidos

Nat. Despesa	Fonte Recurso	Descrição	2010	2011	2012	2013	TOTAL
3.1.90.11.00.00	1101	FUNDEF 60% - Recursos do Tesouro - Ex. C	630.000,00	689.850,00	755.385,75	827.147,40	2.902.383,15
3.1.90.13.00.00	1101	FUNDEF 60% - Recursos do Tesouro - Ex. C	179.410,00	196.453,95	215.117,08	235.553,20	826.534,22
Total:			809.410,00	886.303,95	970.502,83	1.062.700,59	3.728.917,37

Descrição da Ação	Unid. Medida	Tipo	Meta	2010	Meta	2011	Meta	2012	Meta	2013	Meta	TOTAL
2.025 Divisão de Merenda Escolar	global	A	1	61.845,00	1	67.720,27	1	74.153,70	1	81.198,30	4	284.917,28

Produto :

Obj.: Manutenção

Nat. Despesa	Fonte Recurso	Descrição	2010	2011	2012	2013	TOTAL
3.3.90.30.00.00	1000	Recursos Ordinários (Livres) - Recursos do T	20.000,00	21.900,00	23.980,50	26.258,65	92.139,15
3.3.90.30.00.00	31110	MDE/Merenda Escolar	30.000,00	32.850,00	35.970,75	39.387,97	138.208,72
3.3.90.30.00.00	31114	MDE/Merenda Creche	11.845,00	12.970,28	14.202,45	15.551,68	54.569,41
Total:			61.845,00	67.720,28	74.153,70	81.198,30	284.917,28

Descrição da Ação	Unid. Medida	Tipo	Meta	2010	Meta	2011	Meta	2012	Meta	2013	Meta	TOTAL
1.002 Aquisição de Veiculos Nôvos/Usados	unidade	P	1	16.275,00	0	0,00	0	0,00	0	0,00	1	16.275,00

Produto :

Obj.:

Equipamentos

Nat. Despesa	Fonte Recurso	Descrição	2010	2011	2012	2013	TOTAL
4.4.90.52.00.00	1103	10% Sobre Transferências Constitucionais - I	16.275,00	0,00	0,00	0,00	16.275,00
Total:			16.275,00	0,00	0,00	0,00	16.275,00

Descrição da Ação	Unid. Medida	Tipo	Meta	2010	Meta	2011	Meta	2012	Meta	2013	Meta	TOTAL
2.026 Divisão do Transporte Escolar	global	A	585	392.363,00	585	429.637,49	585	470.453,05	585	515.146,09	2.340	1.807.599,62

Produto :

Obj.: Manutenção

Nat. Despesa	Fonte Recurso	Descrição	2010	2011	2012	2013	TOTAL
3.3.90.30.00.00	1103	10% Sobre Transferências Constitucionais - I	130.000,00	142.350,00	155.873,25	170.681,21	598.904,46



PREFEITURA MUNICIPAL DE GRANDES RIOS

Estado do Paraná

Exercício: 2010 a 2013

PPA - PROGRAMAS FINALÍSTICOS E DE APOIO ADMINISTRATIVO

3.3.90.30.00.00	1104	25% sobre demais impostos vinculados à ed	80.000,00	87.600,00	95.922,00	105.034,59	368.556,59
3.3.90.33.00.00	1103	10% Sobre Transferências Constitucionais - I	40.000,00	43.800,00	47.961,00	52.517,30	184.278,30
3.3.90.33.00.00	1104	25% sobre demais impostos vinculados à ed	25.000,00	27.375,00	29.975,63	32.823,31	115.173,93
3.3.90.36.00.00	1103	10% Sobre Transferências Constitucionais - I	17.363,00	19.012,49	20.818,67	22.796,44	79.990,60
3.3.90.39.00.00	1000	Recursos Ordinários (Livres) - Recursos do T	20.000,00	21.900,00	23.980,50	26.258,65	92.139,15
3.3.90.39.00.00	1103	10% Sobre Transferências Constitucionais - I	40.000,00	43.800,00	47.961,00	52.517,30	184.278,30
3.3.90.39.00.00	1104	25% sobre demais impostos vinculados à ed	40.000,00	43.800,00	47.961,00	52.517,30	184.278,30
Total:			392.363,00	429.637,49	470.453,05	515.146,09	1.807.599,62

Descrição da Ação	Unid. Medida	Tipo	Meta	2010	Meta	2011	Meta	2012	Meta	2013	Meta	TOTAL
2.027 Atividades do Transporte Escolar/PNATE	global	A	1	47.306,00	1	51.800,07	1	56.721,08	1	62.109,58	4	217.936,73

Produto :

Obj.: Manutenção

Nat. Despesa	Fonte Recurso	Descrição	2010	2011	2012	2013	TOTAL
3.3.90.30.00.00	31117	Programa Nacional de Transporte Escolar	15.000,00	16.425,00	17.985,38	19.693,99	69.104,36
3.3.90.39.00.00	31117	Programa Nacional de Transporte Escolar	32.306,00	35.375,07	38.735,70	42.415,59	148.832,36
Total:			47.306,00	51.800,07	56.721,08	62.109,58	217.936,73

Descrição da Ação	Unid. Medida	Tipo	Meta	2010	Meta	2011	Meta	2012	Meta	2013	Meta	TOTAL
2.028 Execucao Convenio Transporte Escolar SEED	global	A	1	59.675,00	1	65.344,13	1	71.551,82	1	78.349,24	4	274.920,18

Produto :

Obj.: Manutenção

Nat. Despesa	Fonte Recurso	Descrição	2010	2011	2012	2013	TOTAL
3.3.90.30.00.00	31118	PNATE-Estadual	30.000,00	32.850,00	35.970,75	39.387,97	138.208,72
3.3.90.33.00.00	31118	PNATE-Estadual	29.675,00	32.494,13	35.581,07	38.961,27	136.711,46
Total:			59.675,00	65.344,13	71.551,82	78.349,24	274.920,18

Descrição da Ação	Unid. Medida	Tipo	Meta	2010	Meta	2011	Meta	2012	Meta	2013	Meta	TOTAL
2.029 Apoio a Execução do PDDE	global	A	1	2.821,00	1	3.089,00	1	3.382,45	1	3.703,78	4	12.996,23

Produto :

Obj.: Aluno



PREFEITURA MUNICIPAL DE GRANDES RIOS

Estado do Paraná

Exercício: 2010 a 2013

PPA - PROGRAMAS FINALÍSTICOS E DE APOIO ADMINISTRATIVO

Nat. Despesa	Fonte Recurso	Descrição	2010	2011	2012	2013	TOTAL
3.3.90.30.00.00	31121	TRANSFERENCIA FNDE/PDDE	2.821,00	3.089,00	3.382,45	3.703,78	12.996,23
Total:			2.821,00	3.089,00	3.382,45	3.703,78	12.996,23

Descrição da Ação	Unid. Medida	Tipo	Meta	2010	Meta	2011	Meta	2012	Meta	2013	Meta	TOTAL
2.030 Encargos Execucao Salario Educação	global	A	1	155.698,00	1	170.489,31	1	186.685,79	1	204.420,94	4	717.294,05

Produto :

Obj.: Manutenção

Nat. Despesa	Fonte Recurso	Descrição	2010	2011	2012	2013	TOTAL
3.3.90.30.00.00	1107	Salário Educação - Recursos do Tesouro - E	80.698,00	88.364,31	96.758,92	105.951,02	371.772,25
3.3.90.33.00.00	1107	Salário Educação - Recursos do Tesouro - E	20.000,00	21.900,00	23.980,50	26.258,65	92.139,15
3.3.90.39.00.00	1107	Salário Educação - Recursos do Tesouro - E	35.000,00	38.325,00	41.965,88	45.952,63	161.243,51
4.4.90.52.00.00	1107	Salário Educação - Recursos do Tesouro - E	20.000,00	21.900,00	23.980,50	26.258,65	92.139,15
Total:			155.698,00	170.489,31	186.685,79	204.420,94	717.294,05

Descrição da Ação	Unid. Medida	Tipo	Meta	2010	Meta	2011	Meta	2012	Meta	2013	Meta	TOTAL
2.031 Departamento de Ensino Fundamental	unidade	A	877	245.611,00	877	268.944,05	877	294.493,73	877	322.470,63	3.508	1.131.519,41

Produto :

Obj.: Manutenção

Nat. Despesa	Fonte Recurso	Descrição	2010	2011	2012	2013	TOTAL
3.3.90.14.00.00	1000	Recursos Ordinários (Livres) - Recursos do T	5.000,00	5.475,00	5.995,13	6.564,66	23.034,79
3.3.90.30.00.00	1000	Recursos Ordinários (Livres) - Recursos do T	10.000,00	10.950,00	11.990,25	13.129,32	46.069,57
3.3.90.30.00.00	1103	10% Sobre Transferências Constitucionais - I	100.000,00	109.500,00	119.902,50	131.293,24	460.695,74
3.3.90.30.00.00	1104	25% sobre demais impostos vinculados à ed	40.611,00	44.469,05	48.693,60	53.319,50	187.093,15
3.3.90.33.00.00	1104	25% sobre demais impostos vinculados à ed	20.000,00	21.900,00	23.980,50	26.258,65	92.139,15
3.3.90.36.00.00	1103	10% Sobre Transferências Constitucionais - I	5.000,00	5.475,00	5.995,13	6.564,66	23.034,79
3.3.90.39.00.00	1000	Recursos Ordinários (Livres) - Recursos do T	10.000,00	10.950,00	11.990,25	13.129,32	46.069,57
3.3.90.39.00.00	1103	10% Sobre Transferências Constitucionais - I	30.000,00	32.850,00	35.970,75	39.387,97	138.208,72
3.3.90.39.00.00	1104	25% sobre demais impostos vinculados à ed	15.000,00	16.425,00	17.985,38	19.693,99	69.104,36
4.4.90.52.00.00	1103	10% Sobre Transferências Constitucionais - I	5.000,00	5.475,00	5.995,13	6.564,66	23.034,79
4.4.90.52.00.00	1104	25% sobre demais impostos vinculados à ed	5.000,00	5.475,00	5.995,13	6.564,66	23.034,79



PREFEITURA MUNICIPAL DE GRANDES RIOS

Estado do Paraná

Exercício: 2010 a 2013

PPA - PROGRAMAS FINALÍSTICOS E DE APOIO ADMINISTRATIVO

Descrição da Ação	Unid. Medida	Tipo	Total: 245.611,00		268.944,05		294.493,73		322.470,63		1.131.519,41	
			Meta	2010	Meta	2011	Meta	2012	Meta	2013	Meta	TOTAL
2.032 Divisão de Ensino de Jovens e Adultos	unidade	A	36	5.234,00	36	5.495,70	36	5.770,49	36	6.059,01	144	22.559,19

Produto :

Obj.: Manutenção

Nat. Despesa	Fonte Recurso	Descrição	2010	2011	2012	2013	TOTAL
3.3.90.30.00.00	31119	Convenio FNDE/PEJA	3.000,00	3.150,00	3.307,50	3.472,88	12.930,38
3.3.90.36.00.00	31119	Convenio FNDE/PEJA	2.234,00	2.345,70	2.462,99	2.586,13	9.628,82
Total:			5.234,00	5.495,70	5.770,49	6.059,01	22.559,19

Descrição da Ação	Unid. Medida	Tipo	Total: 27.125,00		28.481,25		29.905,31		31.400,58		116.912,14	
			Meta	2010	Meta	2011	Meta	2012	Meta	2013	Meta	TOTAL
2.036 Manutenção do Clube Municipal	unidade	A	1	27.125,00	1	28.481,25	1	29.905,31	1	31.400,58	4	116.912,14

Produto :

Obj.: Manutenção

Nat. Despesa	Fonte Recurso	Descrição	2010	2011	2012	2013	TOTAL
3.3.90.30.00.00	1000	Recursos Ordinários (Livres) - Recursos do T	7.125,00	7.481,25	7.855,31	8.248,08	30.709,64
3.3.90.39.00.00	1000	Recursos Ordinários (Livres) - Recursos do T	5.000,00	5.250,00	5.512,50	5.788,13	21.550,63
4.4.90.52.00.00	1000	Recursos Ordinários (Livres) - Recursos do T	15.000,00	15.750,00	16.537,50	17.364,38	64.651,88
Total:			27.125,00	28.481,25	29.905,31	31.400,58	116.912,14

Descrição da Ação	Unid. Medida	Tipo	Total: 134.984,00		0,00		0,00		0,00		134.984,00	
			Meta	2010	Meta	2011	Meta	2012	Meta	2013	Meta	TOTAL
2.104 Construção de creche- SEDU	metros quadrad	A	1	134.984,00	0	0,00	0	0,00	0	0,00	1	134.984,00

Produto :

Obj.: Construção

Nat. Despesa	Fonte Recurso	Descrição	2010	2011	2012	2013	TOTAL	
2.105 Construção de seis salas de aulas- R. Bonito	metros quadrad	A	6	379.750,00	0	0,00	0	379.750,00

Descrição da Ação	Unid. Medida	Tipo	Total: 379.750,00		0,00		0,00		0,00		379.750,00	
			Meta	2010	Meta	2011	Meta	2012	Meta	2013	Meta	TOTAL
2.105 Construção de seis salas de aulas- R. Bonito	metros quadrad	A	6	379.750,00	0	0,00	0	0,00	0	0,00	6	379.750,00



PREFEITURA MUNICIPAL DE GRANDES RIOS

Estado do Paraná

Exercício: 2010 a 2013

PPA - PROGRAMAS FINALÍSTICOS E DE APOIO ADMINISTRATIVO

Produto :

Obj.: Construção

Nat. Despesa	Fonte Recurso	Descrição	2010	2011	2012	2013	TOTAL
--------------	---------------	-----------	------	------	------	------	-------

Total:

Descrição da Ação	Unid. Medida	Tipo	Meta	2010	Meta	2011	Meta	2012	Meta	2013	Meta	TOTAL
2.106 Ampliação de Escola Municipal- SEDE	metros quadrad	A	0	0,00	1	162.750,00	0	0,00	0	0,00	1	162.750,00

Produto :

Obj.: Construção

Nat. Despesa	Fonte Recurso	Descrição	2010	2011	2012	2013	TOTAL
--------------	---------------	-----------	------	------	------	------	-------

Total:


Descrição da Ação	Unid. Medida	Tipo	Meta	2010	Meta	2011	Meta	2012	Meta	2013	Meta	TOTAL
2.164 Atividades do gabinete da Secretaria de Educação	global	A	1	51.700,00	1	56.611,50	1	61.989,59	1	67.878,60	4	238.179,70

Produto :

Obj.:

Nat. Despesa	Fonte Recurso	Descrição	2010	2011	2012	2013	TOTAL
3.1.90.11.00.00	1102	FUNDEF 40% - Recursos do Tesouro - Ex. C	31.200,00	34.164,00	37.409,58	40.963,49	143.737,07
3.1.90.13.00.00	1000	Recursos Ordinários (Livres) - Recursos do T	3.500,00	3.832,50	4.196,59	4.595,26	16.124,35
3.3.90.14.00.00	1000	Recursos Ordinários (Livres) - Recursos do T	5.000,00	5.475,00	5.995,13	6.564,66	23.034,79
3.3.90.30.00.00	1000	Recursos Ordinários (Livres) - Recursos do T	5.000,00	5.475,00	5.995,13	6.564,66	23.034,79
3.3.90.39.00.00	1000	Recursos Ordinários (Livres) - Recursos do T	5.000,00	5.475,00	5.995,13	6.564,66	23.034,79
4.4.90.52.00.00	1000	Recursos Ordinários (Livres) - Recursos do T	2.000,00	2.190,00	2.398,05	2.625,86	9.213,91
Total:			51.700,00	56.611,50	61.989,59	67.878,60	238.179,70

Total do Programa por Fonte de Recurso (Dados Financeiros em R\$)			2010	2011	2012	2013	TOTAL
1000	Recursos Ordinários (Livres) - Recursos do Tesouro - Ex. Corrente		342.625,00	373.953,75	408.197,70	445.630,74	1.570.407,19
1101	FUNDEF 60% - Recursos do Tesouro - Ex. Corrente		809.410,00	886.303,95	970.502,83	1.062.700,59	3.728.917,37
1102	FUNDEF 40% - Recursos do Tesouro - Ex. Corrente		542.740,00	594.300,30	650.758,83	712.580,92	2.500.380,05




PREFEITURA MUNICIPAL DE GRANDES RIOS

Estado do Paraná

Exercício: 2010 a 2013

PPA - PROGRAMAS FINALÍSTICOS E DE APOIO ADMINISTRATIVO

1103	10% Sobre Transferências Constitucionais - Recursos do Tesouro - Ex. Corren	443.690,00	468.019,43	512.481,27	561.166,99	1.985.357,69
1104	25% sobre demais impostos vinculados à educação - Recursos do Tesouro - Ex	232.611,00	254.709,05	278.906,40	305.402,51	1.071.628,96
1107	Salário Educação - Recursos do Tesouro - Ex. Corrente	155.698,00	170.489,31	186.685,79	204.420,94	717.294,05
31110	MDE/Merenda Escolar	30.000,00	32.850,00	35.970,75	39.387,97	138.208,72
31114	MDE/Merenda Creche	11.845,00	12.970,28	14.202,45	15.551,68	54.569,41
31117	Programa Nacional de Transporte Escolar	47.306,00	51.800,07	56.721,08	62.109,58	217.936,73
31118	PNATE-Estadual	59.675,00	65.344,13	71.551,82	78.349,24	274.920,18
31119	Convenio FNDE/PEJA	5.234,00	5.495,70	5.770,49	6.059,01	22.559,19
31121	TRANSFERENCIA FNDE/PDDE	2.821,00	3.089,00	3.382,45	3.703,78	12.996,23
	Total:	2.683.655,00	2.919.324,95	3.195.131,85	3.497.063,97	12.295.175,76



PREFEITURA MUNICIPAL DE GRANDES RIOS

Estado do Paraná

Exercício: 2010 a 2013

PPA - PROGRAMAS FINALÍSTICOS E DE APOIO ADMINISTRATIVO

Órgão : 07 Secretaria Municipal de Saúde Pública

Unidade : 001 Divisão de Saúde Pública

Programa : 10.301.1001 Grandes Rios com Saúde

Objetivo : Realizar medicina preventiva através dos programas de saúde e melhorar as condições de saúde da população, implementar novas ações de saúde em benefício dos munícipes.

Gerente : LOURDIVINA DIAS CPF:857.463.129-91

Público Alvo : População

Justificativa : O município possui um hospital municipal, duas unidades de saúde, dois dentistas, três médicos credenciados, uma atendente de saúde, além de profissionais que trabalham nas unidades de saúde e os que compõem o PSF, ACS e Saúde Bucal.

Natureza Contínuo Indicador	Início Previsto	Término Previsto	Unid. Medida	Índice Mais Recente	2010	2011	2012	2013	Índice Final PPA			
PRODUTO INTERNO BRUTO			PIB	5	5,00	5,00	5,00	5,00	5			
INFLAÇÃO			INFLAÇÃO	4	4,00	4,50	4,50	4,50	4,50			
Descrição da Ação	Unid. Medida	Tipo	Meta	2010	Meta	2011	Meta	2012	Meta	2013	Meta	TOTAL
2.037 Atividades do Hospital Municipal	global	A	1	1.550.215,00	1	1.697.485,43	1	1.858.746,54	1	2.035.327,46	4	7.141.774,43

Produto :

Obj.: Manutenção

Nat. Despesa	Fonte Recurso	Descrição	2010	2011	2012	2013	TOTAL
3.1.90.11.00.00	1303	Saúde - Receitas Vinculadas (EC 29/00 - 15	500.000,00	547.500,00	599.512,50	656.466,19	2.303.478,69
3.1.90.13.00.00	1000	Recursos Ordinários (Livres) - Recursos do T	100.000,00	109.500,00	119.902,50	131.293,24	460.695,74
3.1.90.34.00.00	1000	Recursos Ordinários (Livres) - Recursos do T	100.000,00	109.500,00	119.902,50	131.293,24	460.695,74
3.1.90.34.00.00	1303	Saúde - Receitas Vinculadas (EC 29/00 - 15	200.000,00	219.000,00	239.805,00	262.586,47	921.391,48
3.1.90.34.00.00	31495	Atenção Basica	100.000,00	109.500,00	119.902,50	131.293,24	460.695,74
3.3.90.14.00.00	1000	Recursos Ordinários (Livres) - Recursos do T	5.000,00	5.475,00	5.995,13	6.564,66	23.034,79
3.3.90.30.00.00	1000	Recursos Ordinários (Livres) - Recursos do T	40.000,00	43.800,00	47.961,00	52.517,30	184.278,30
3.3.90.30.00.00	1303	Saúde - Receitas Vinculadas (EC 29/00 - 15	210.215,00	230.185,43	252.053,04	275.998,08	968.451,54



PREFEITURA MUNICIPAL DE GRANDES RIOS

Estado do Paraná

Exercício: 2010 a 2013

PPA - PROGRAMAS FINALÍSTICOS E DE APOIO ADMINISTRATIVO

3.3.90.30.00.00	31495	Atenção Basica	100.000,00	109.500,00	119.902,50	131.293,24	460.695,74
3.3.90.36.00.00	1303	Saúde - Receitas Vinculadas (EC 29/00 - 15	10.000,00	10.950,00	11.990,25	13.129,32	46.069,57
3.3.90.36.00.00	31495	Atenção Basica	10.000,00	10.950,00	11.990,25	13.129,32	46.069,57
3.3.90.39.00.00	1000	Recursos Ordinários (Livres) - Recursos do T	10.000,00	10.950,00	11.990,25	13.129,32	46.069,57
3.3.90.39.00.00	1303	Saúde - Receitas Vinculadas (EC 29/00 - 15	100.000,00	109.500,00	119.902,50	131.293,24	460.695,74
3.3.90.39.00.00	31495	Atenção Basica	10.000,00	10.950,00	11.990,25	13.129,32	46.069,57
4.4.90.52.00.00	1303	Saúde - Reccitas Vinculadas (EC 29/00 - 15	50.000,00	54.750,00	59.951,25	65.646,62	230.347,87
4.4.90.52.00.00	31495	Atenção Basica	5.000,00	5.475,00	5.995,13	6.564,66	23.034,79
Total:			1.550.215,00	1.697.485,43	1.858.746,54	2.035.327,46	7.141.774,43

Descrição da Ação	Unid. Medida	Tipo	Meta	2010	Meta	2011	Meta	2012	Meta	2013	Meta	TOTAL
2.039 Departamento de Saúde Bucal	global	A	1	151.032,00	1	165.380,04	1	181.091,14	1	198.294,80	4	695.797,99

Produto :

Obj.: Atendimento

Nat. Despesa	Fonte Recurso	Descrição	2010	2011	2012	2013	TOTAL
3.1.90.11.00.00	31495	Atenção Basica	84.000,00	91.980,00	100.718,10	110.286,32	386.984,42
3.1.90.13.00.00	1000	Recursos Ordinários (Livres) - Recursos do T	24.032,00	26.315,04	28.814,97	31.552,39	110.714,40
3.3.90.30.00.00	31495	Atenção Basica	28.000,00	30.660,00	33.572,70	36.762,11	128.994,81
3.3.90.36.00.00	31495	Atenção Basica	5.000,00	5.475,00	5.995,13	6.564,66	23.034,79
3.3.90.39.00.00	31495	Atenção Basica	10.000,00	10.950,00	11.990,25	13.129,32	46.069,57
Total:			151.032,00	165.380,04	181.091,14	198.294,80	695.797,99

Descrição da Ação	Unid. Medida	Tipo	Meta	2010	Meta	2011	Meta	2012	Meta	2013	Meta	TOTAL
2.040 Departamento do Fundo Municipal de Saude	global	A	1	66.456,00	1	72.769,32	1	79.682,41	1	87.252,23	4	306.159,96

Produto :

Obj.: Prestação de serviço

Nat. Despesa	Fonte Recurso	Descrição	2010	2011	2012	2013	TOTAL
3.3.90.30.00.00	1000	Recursos Ordinários (Livres) - Recursos do T	10.000,00	10.950,00	11.990,25	13.129,32	46.069,57
3.3.90.30.00.00	1303	Saúde - Receitas Vinculadas (EC 29/00 - 15	25.000,00	27.375,00	29.975,63	32.823,31	115.173,93
3.3.90.39.00.00	1000	Recursos Ordinários (Livres) - Recursos do T	7.000,00	7.665,00	8.393,18	9.190,53	32.248,70
3.3.90.39.00.00	1303	Saúde - Reccitas Vinculadas (EC 29/00 - 15	5.000,00	5.475,00	5.995,13	6.564,66	23.034,79



PREFEITURA MUNICIPAL DE GRANDES RIOS

Estado do Paraná

Exercício: 2010 a 2013

PPA - PROGRAMAS FINALÍSTICOS E DE APOIO ADMINISTRATIVO

4.4.90.51.00.00	1000	Recursos Ordinários (Livres) - Recursos do T	19.456,00	21.304,32	23.328,23	25.544,41	89.632,96
Total:			66.456,00	72.769,32	79.682,41	87.252,23	306.159,96

Descrição da Ação	Unid. Medida	Tipo	Meta	2010	Meta	2011	Meta	2012	Meta	2013	Meta	TOTAL
2.041 Ações do Programa da Saude da Familia	unidade	A	1	416.748,00	1	456.339,06	1	499.691,27	1	547.161,94	4	1.919.940,27

Produto :

Obj.: Atendimento as familias

Nat. Despesa	Fonte Recurso	Descrição	2010	2011	2012	2013	TOTAL
3.1.90.11.00.00	31495	Atenção Basica	150.000,00	164.250,00	179.853,75	196.939,86	691.043,61
3.1.90.13.00.00	1000	Recursos Ordinários (Livres) - Recursos do T	30.000,00	32.850,00	35.970,75	39.387,97	138.208,72
3.1.90.34.00.00	31495	Atenção Basica	216.748,00	237.339,06	259.886,27	284.575,47	998.548,80
3.3.90.30.00.00	31495	Atenção Basica	20.000,00	21.900,00	23.980,50	26.258,65	92.139,15
Total:			416.748,00	456.339,06	499.691,27	547.161,94	1.919.940,27

Descrição da Ação	Unid. Medida	Tipo	Meta	2010	Meta	2011	Meta	2012	Meta	2013	Meta	TOTAL
2.042 Ações do Programa de Incentivo Estadual da Saude da Familia	unidade	A	1	38.300,00	1	41.938,50	1	45.922,66	1	50.285,31	4	176.446,47

Produto :

Obj.: Atendimento as familias

Nat. Despesa	Fonte Recurso	Descrição	2010	2011	2012	2013	TOTAL
3.3.90.30.00.00	31495	Atenção Basica	21.300,00	23.323,50	25.539,23	27.965,46	98.128,19
3.3.90.36.00.00	31495	Atenção Basica	2.000,00	2.190,00	2.398,05	2.625,86	9.213,91
3.3.90.39.00.00	31495	Atenção Basica	10.000,00	10.950,00	11.990,25	13.129,32	46.069,57
4.4.90.52.00.00	31495	Atenção Basica	5.000,00	5.475,00	5.995,13	6.564,66	23.034,79
Total:			38.300,00	41.938,50	45.922,66	50.285,31	176.446,47

Descrição da Ação	Unid. Medida	Tipo	Meta	2010	Meta	2011	Meta	2012	Meta	2013	Meta	TOTAL
2.043 Divisão de Laboratorio	unidade	A	1	34.763,00	1	38.065,49	0	41.681,71	0	45.641,47	2	160.151,66

Produto :

Obj.: Atendimento

Nat. Despesa	Fonte Recurso	Descrição	2010	2011	2012	2013	TOTAL
3.1.90.11.00.00	1303	Saúde - Receitas Vinculadas (EC 29/00 - 15	25.000,00	27.375,00	29.975,63	32.823,31	115.173,93



PREFEITURA MUNICIPAL DE GRANDES RIOS

Estado do Paraná

Exercício: 2010 a 2013

PPA - PROGRAMAS FINALÍSTICOS E DE APOIO ADMINISTRATIVO

3.1.90.13.00.00	1303	Saúde - Receitas Vinculadas (EC 29/00 - 15	5.000,00	5.475,00	5.995,13	6.564,66	23.034,79
3.3.90.30.00.00	31495	Atenção Basica	2.000,00	2.190,00	2.398,05	2.625,86	9.213,91
3.3.90.39.00.00	1000	Recursos Ordinários (Livres) - Recursos do T	1.000,00	1.095,00	1.199,03	1.312,93	4.606,96
4.4.90.52.00.00	1000	Recursos Ordinários (Livres) - Recursos do T	1.763,00	1.930,49	2.113,88	2.314,70	8.122,07
Total:			34.763,00	38.065,49	41.681,71	45.641,47	160.151,66

Descrição da Ação	Unid. Medida	Tipo	Meta	2010	Meta	2011	Meta	2012	Meta	2013	Meta	TOTAL
2.044 Departamento de Epidemiologia	global	A	1	31.790,00	1	34.810,05	1	38.117,00	1	41.738,12	4	146.455,17

Produto :

Obj.: Atendimento

Nat. Despesa	Fonte Recurso	Descrição	2010	2011	2012	2013	TOTAL
3.1.90.11.00.00	1303	Saúde - Receitas Vinculadas (EC 29/00 - 15	27.000,00	29.565,00	32.373,68	35.449,17	124.387,85
3.1.90.13.00.00	1303	Saúde - Receitas Vinculadas (EC 29/00 - 15	4.790,00	5.245,05	5.743,33	6.288,95	22.067,33
Total:			31.790,00	34.810,05	38.117,00	41.738,12	146.455,17

Descrição da Ação	Unid. Medida	Tipo	Meta	2010	Meta	2011	Meta	2012	Meta	2013	Meta	TOTAL
2.063 Divisão de Agentes Comunitários de Saúde	global	A	1	153.527,50	1	168.112,61	1	184.083,31	1	201.571,23	4	707.294,65

Produto :

Obj.: Manutenção

Nat. Despesa	Fonte Recurso	Descrição	2010	2011	2012	2013	TOTAL
3.1.90.11.00.00	31495	Atenção Basica	100.000,00	109.500,00	119.902,50	131.293,24	460.695,74
3.1.90.13.00.00	1000	Recursos Ordinários (Livres) - Recursos do T	21.527,50	23.572,61	25.812,01	28.264,15	99.176,27
3.1.90.34.00.00	31495	Atenção Basica	30.000,00	32.850,00	35.970,75	39.387,97	138.208,72
3.3.90.30.00.00	31495	Atenção Basica	1.000,00	1.095,00	1.199,03	1.312,93	4.606,96
3.3.90.39.00.00	31495	Atenção Basica	1.000,00	1.095,00	1.199,03	1.312,93	4.606,96
Total:			153.527,50	168.112,61	184.083,31	201.571,23	707.294,65

Descrição da Ação	Unid. Medida	Tipo	Meta	2010	Meta	2011	Meta	2012	Meta	2013	Meta	TOTAL
2.068 Atividade Programa PAB fixo	global	A	1	148.862,00	1	163.003,89	1	178.489,26	1	195.445,74	4	685.800,89

Produto :

Obj.: Manutenção



PREFEITURA MUNICIPAL DE GRANDES RIOS

Estado do Paraná

Exercício: 2010 a 2013

PPA - PROGRAMAS FINALÍSTICOS E DE APOIO ADMINISTRATIVO

Nat. Despesa	Fonte Recurso	Descrição	2010	2011	2012	2013	TOTAL
3.3.90.30.00.00	31495	Atenção Basica	100.000,00	109.500,00	119.902,50	131.293,24	460.695,74
3.3.90.36.00.00	31495	Atenção Basica	2.000,00	2.190,00	2.398,05	2.625,86	9.213,91
3.3.90.39.00.00	31495	Atenção Basica	46.862,00	51.313,89	56.188,71	61.526,64	215.891,24
Total:			148.862,00	163.003,89	178.489,26	195.445,74	685.800,89

Descrição da Ação	Unid. Medida	Tipo	Meta	2010	Meta	2011	Meta	2012	Meta	2013	Meta	TOTAL
2.065 Divisão de Vigilância Sanitária	global	A	1	6.802,00	1	7.448,19	1	8.155,77	1	8.930,57	4	31.336,52

Produto :

Obj.: Manutenção

Nat. Despesa	Fonte Recurso	Descrição	2010	2011	2012	2013	TOTAL
3.3.90.30.00.00	31497	Vigilancia em Saude	2.802,00	3.068,19	3.359,67	3.678,84	12.908,69
3.3.90.36.00.00	31497	Vigilancia em Saude	1.000,00	1.095,00	1.199,03	1.312,93	4.606,96
3.3.90.39.00.00	31497	Vigilancia em Saude	1.000,00	1.095,00	1.199,03	1.312,93	4.606,96
4.4.90.51.00.00	31497	Vigilancia em Saude	1.000,00	1.095,00	1.199,03	1.312,93	4.606,96
4.4.90.52.00.00	31497	Vigilancia em Saude	1.000,00	1.095,00	1.199,03	1.312,93	4.606,96
Total:			6.802,00	7.448,19	8.155,77	8.930,57	31.336,52

Descrição da Ação	Unid. Medida	Tipo	Meta	2010	Meta	2011	Meta	2012	Meta	2013	Meta	TOTAL
2.066 Divisão de Epidemiologia	global	A	1	38.788,00	1	42.472,86	1	46.507,78	1	50.926,02	4	178.694,66

Produto :

Obj.: Manutenção

Nat. Despesa	Fonte Recurso	Descrição	2010	2011	2012	2013	TOTAL
3.3.90.30.00.00	31497	Vigilancia em Saude	14.788,00	16.192,86	17.731,18	19.415,64	68.127,69
3.3.90.36.00.00	31497	Vigilancia em Saude	5.000,00	5.475,00	5.995,13	6.564,66	23.034,79
3.3.90.39.00.00	31497	Vigilancia em Saude	14.000,00	15.330,00	16.786,35	18.381,05	64.497,40
4.4.90.52.00.00	31497	Vigilancia em Saude	5.000,00	5.475,00	5.995,13	6.564,66	23.034,79
Total:			38.788,00	42.472,86	46.507,78	50.926,02	178.694,66

Descrição da Ação	Unid. Medida	Tipo	Meta	2010	Meta	2011	Meta	2012	Meta	2013	Meta	TOTAL
2.101 Atividade suporte profilático e terapeutico	global	A	1	7.000,00	1	7.665,00	1	8.393,18	1	9.190,53	4	32.248,70



PREFEITURA MUNICIPAL DE GRANDES RIOS

Estado do Paraná

Exercício: 2010 a 2013

PPA - PROGRAMAS FINALÍSTICOS E DE APOIO ADMINISTRATIVO

Produto :

Obj.: Manutenção

Nat. Despesa	Fonte Recurso	Descrição	2010	2011	2012	2013	TOTAL
3.3.90.30.00.00	1303	Saúde - Receitas Vinculadas (EC 29/00 - 15	5.000,00	5.475,00	5.995,13	6.564,66	23.034,79
3.3.90.39.00.00	1303	Saúde - Receitas Vinculadas (EC 29/00 - 15	2.000,00	2.190,00	2.398,05	2.625,86	9.213,91
Total:			7.000,00	7.665,00	8.393,18	9.190,53	32.248,70

Descrição da Ação	Unid. Medida	Tipo	Meta	2010	Meta	2011	Meta	2012	Meta	2013	Meta	TOTAL
2.134 Divisão de Radiologia	global	A	1	33.157,00	1	36.306,92	1	39.756,07	1	43.532,90	4	152.752,89

Produto :

Obj.: Manutenção

Nat. Despesa	Fonte Recurso	Descrição	2010	2011	2012	2013	TOTAL
3.1.90.11.00.00	1000	Recursos Ordinários (Livres) - Recursos do 1	11.700,00	12.811,50	14.028,59	15.361,31	53.901,40
3.1.90.13.00.00	1000	Recursos Ordinários (Livres) - Recursos do 1	2.457,00	2.690,42	2.946,00	3.225,87	11.319,29
3.3.90.30.00.00	1000	Recursos Ordinários (Livres) - Recursos do 1	15.000,00	16.425,00	17.985,38	19.693,99	69.104,36
3.3.90.39.00.00	1000	Recursos Ordinários (Livres) - Recursos do 1	2.000,00	2.190,00	2.398,05	2.625,86	9.213,91
4.4.90.52.00.00	1000	Recursos Ordinários (Livres) - Recursos do 1	2.000,00	2.190,00	2.398,05	2.625,86	9.213,91
Total:			33.157,00	36.306,92	39.756,07	43.532,90	152.752,89

Descrição da Ação	Unid. Medida	Tipo	Meta	2010	Meta	2011	Meta	2012	Meta	2013	Meta	TOTAL
2.135 Divisão de Agendamento	unidade	A	1	16.157,00	1	17.691,92	1	19.372,65	1	21.213,05	4	74.434,61

Produto :

Obj.: Manutenção

Nat. Despesa	Fonte Recurso	Descrição	2010	2011	2012	2013	TOTAL
3.1.90.11.00.00	1000	Recursos Ordinários (Livres) - Recursos do 1	11.700,00	12.811,50	14.028,59	15.361,31	53.901,40
3.1.90.13.00.00	1000	Recursos Ordinários (Livres) - Recursos do 1	2.457,00	2.690,42	2.946,00	3.225,87	11.319,29
3.3.90.30.00.00	1000	Recursos Ordinários (Livres) - Recursos do 1	2.000,00	2.190,00	2.398,05	2.625,86	9.213,91
Total:			16.157,00	17.691,92	19.372,65	21.213,05	74.434,61

Descrição da Ação	Unid. Medida	Tipo	Meta	2010	Meta	2011	Meta	2012	Meta	2013	Meta	TOTAL
2.067 Departamento de Farmácia Básica	unidade	A	1	30.595,00	1	33.501,53	1	36.684,17	1	40.169,17	4	140.949,86



PREFEITURA MUNICIPAL DE GRANDES RIOS

Estado do Paraná

Exercício: 2010 a 2013

PPA - PROGRAMAS FINALÍSTICOS E DE APOIO ADMINISTRATIVO

Produto :

Obj.: manutenção

Nat. Despesa	Fonte Recurso	Descrição	2010	2011	2012	2013	TOTAL
3.1.90.11.00.00	1000	Recursos Ordinários (Livres) - Recursos do 1	19.500,00	21.352,50	23.380,99	25.602,18	89.835,67
3.1.90.13.00.00	1000	Recursos Ordinários (Livres) - Recursos do 1	4.095,00	4.484,03	4.910,01	5.376,46	18.865,49
3.3.90.30.00.00	1000	Recursos Ordinários (Livres) - Recursos do 1	5.000,00	5.475,00	5.995,13	6.564,66	23.034,79
3.3.90.39.00.00	1000	Recursos Ordinários (Livres) - Recursos do 1	2.000,00	2.190,00	2.398,05	2.625,86	9.213,91
Total:			30.595,00	33.501,53	36.684,17	40.169,17	140.949,86

Descrição da Ação	Unid. Medida	Tipo	Meta	2010	Meta	2011	Meta	2012	Meta	2013	Meta	TOTAL
2.136 Divisão de Almojarifado de Medicamentos	unidade	A	1	17.657,00	1	19.334,42	1	21.171,18	1	23.182,45	4	81.345,05

Produto :

Obj.: Manutenção

Nat. Despesa	Fonte Recurso	Descrição	2010	2011	2012	2013	TOTAL
3.1.90.11.00.00	1000	Recursos Ordinários (Livres) - Recursos do 1	11.700,00	12.811,50	14.028,59	15.361,31	53.901,40
3.1.90.13.00.00	1000	Recursos Ordinários (Livres) - Recursos do 1	2.457,00	2.690,42	2.946,00	3.225,87	11.319,29
3.3.90.30.00.00	1000	Recursos Ordinários (Livres) - Recursos do 1	2.000,00	2.190,00	2.398,05	2.625,86	9.213,91
3.3.90.39.00.00	1000	Recursos Ordinários (Livres) - Recursos do 1	1.500,00	1.642,50	1.798,54	1.969,40	6.910,44
Total:			17.657,00	19.334,42	21.171,18	23.182,45	81.345,05

Descrição da Ação	Unid. Medida	Tipo	Meta	2010	Meta	2011	Meta	2012	Meta	2013	Meta	TOTAL
2.137 Departamento de Análise Clínica	global	A	1	38.315,00	1	41.954,93	1	45.940,64	1	50.305,00	4	176.515,57

Produto :

Obj.: Manutenção

Nat. Despesa	Fonte Recurso	Descrição	2010	2011	2012	2013	TOTAL
3.1.90.11.00.00	1000	Recursos Ordinários (Livres) - Recursos do 1	23.400,00	25.623,00	28.057,19	30.722,62	107.802,80
3.1.90.13.00.00	1000	Recursos Ordinários (Livres) - Recursos do 1	4.915,00	5.381,93	5.893,21	6.453,06	22.643,20
3.3.90.30.00.00	1000	Recursos Ordinários (Livres) - Recursos do 1	5.000,00	5.475,00	5.995,13	6.564,66	23.034,79
3.3.90.39.00.00	1000	Recursos Ordinários (Livres) - Recursos do 1	3.000,00	3.285,00	3.597,08	3.938,80	13.820,87
4.4.90.52.00.00	1000	Recursos Ordinários (Livres) - Recursos do 1	2.000,00	2.190,00	2.398,05	2.625,86	9.213,91
Total:			38.315,00	41.954,93	45.940,64	50.305,00	176.515,57



PREFEITURA MUNICIPAL DE GRANDES RIOS

Estado do Paraná

Exercício: 2010 a 2013

PPA - PROGRAMAS FINALÍSTICOS E DE APOIO ADMINISTRATIVO


Descrição da Ação	Unid. Medida	Tipo	Meta	2010	Meta	2011	Meta	2012	Meta	2013	Meta	TOTAL
2.165 Atividades do gabinete da Secretaria de Saúde	global	A	1	54.700,00	1	59.896,50	1	65.586,67	1	71.817,40	4	252.000,57

Produto :

Obj.: Manutenção

Nat. Despesa	Fonte Recurso	Descrição	2010	2011	2012	2013	TOTAL
3.1.90.11.00.00	1303	Saúde - Receitas Vinculadas (EC 29/00 - 15	31.200,00	34.164,00	37.409,58	40.963,49	143.737,07
3.1.90.13.00.00	1000	Recursos Ordinários (Livres) - Recursos do T	3.500,00	3.832,50	4.196,59	4.595,26	16.124,35
3.3.90.14.00.00	1303	Saúde - Receitas Vinculadas (EC 29/00 - 15	5.000,00	5.475,00	5.995,13	6.564,66	23.034,79
3.3.90.30.00.00	1303	Saúde - Receitas Vinculadas (EC 29/00 - 15	5.000,00	5.475,00	5.995,13	6.564,66	23.034,79
3.3.90.39.00.00	1303	Saúde - Receitas Vinculadas (EC 29/00 - 15	5.000,00	5.475,00	5.995,13	6.564,66	23.034,79
4.4.90.52.00.00	1303	Saúde - Receitas Vinculadas (EC 29/00 - 15	5.000,00	5.475,00	5.995,13	6.564,66	23.034,79
Total:			54.700,00	59.896,50	65.586,67	71.817,40	252.000,57

Total do Programa por Fonte de Recurso (Dados Financeiros em R\$)			2010	2011	2012	2013	TOTAL
1000	Recursos Ordinários (Livres) - Recursos do Tesouro - Ex. Corrente		509.159,50	557.529,65	610.494,97	668.491,99	2.345.676,11
1303	Saúde - Receitas Vinculadas (EC 29/00 - 15%) - Recursos do Tesouro - Ex. C		220.205,00	1.336.124,48	1.463.056,30	1.602.046,65	5.621.432,42
31495	Atenção Basica		1.059.910,00	1.160.601,45	1.270.858,59	1.391.590,15	4.882.960,19
31497	Vigilancia em Saude		45.590,00	49.921,05	54.663,55	59.856,59	210.031,19
Total:			2.834.864,50	3.104.176,63	3.399.073,41	3.721.985,38	13.060.099,92



PREFEITURA MUNICIPAL DE GRANDES RIOS

Estado do Paraná

Exercício: 2010 a 2013

PPA - PROGRAMAS FINALÍSTICOS E DE APOIO ADMINISTRATIVO

Órgão : 08 Secretaria Municipal de Assistência Social

Unidade : 001 Divisão de Assistência Social

Programa : 08.122.3201 Assistência Social Geral

Objetivo : Criar alternativas de renda para as famílias carentes, integração do idoso a sociedade e melhoria da sua qualidade de vida, oferecer oportunidade para que as donas de casa troquem experiências, descubram suas potencialidades e habilidades, participando na composição da renda familiar. Promover a proteção, a defesa, as garantias, os direitos e a cidadania das pessoas e situação de risco e vulnerabilidade, através das políticas públicas de assistência social.

Gerente : VANUZA VIEIRA MARINI SALLES CPF:709.032.559-87

Público Alvo : população carente

Justificativa : Elaboração do Plano Municipal de Assistência Social, envolvimento do Conselho Municipal de Assistência Social, atendimento e orientação das famílias carentes, fortalecimento dos grupos de idosos e clubes de mães.

Natureza	Início Previsto	Término Previsto										
Contínuo												
Indicador	Unid. Medida	Índice Mais Recente	2010	2011	2012	2013	Índice Final PPA					
PRODUTO INTERNO BRUTO	PIB	5	5,00	5,00	5,00	5,00	5					
INFLAÇÃO	INFLAÇÃO	4	4,00	4,50	4,50	4,50	4,50					
Descrição da Ação	Unid. Medida	Tipo	Meta	2010	Meta	2011	Meta	2012	Meta	2013	Meta	TOTAL
2.045 Atividades da Secretaria de Assistência Social	global	A	1	103.042,00	1	112.830,99	1	123.549,93	1	135.287,18	4	474.710,10

Produto :

Obj.: Manutenção

Nat. Despesa	Fonte Recurso	Descrição	2010	2011	2012	2013	TOTAL
3.1.90.11.00.00	1000	Recursos Ordinários (Livres) - Recursos do T	43.000,00	47.085,00	51.558,08	56.456,09	198.099,17
3.1.90.13.00.00	1000	Recursos Ordinários (Livres) - Recursos do T	10.000,00	10.950,00	11.990,25	13.129,32	46.069,57
3.3.90.14.00.00	1000	Recursos Ordinários (Livres) - Recursos do T	5.000,00	5.475,00	5.995,13	6.564,66	23.034,79
3.3.90.30.00.00	1000	Recursos Ordinários (Livres) - Recursos do T	25.042,00	27.420,99	30.025,98	32.878,45	115.367,43
3.3.90.36.00.00	1000	Recursos Ordinários (Livres) - Recursos do T	5.000,00	5.475,00	5.995,13	6.564,66	23.034,79
3.3.90.39.00.00	1000	Recursos Ordinários (Livres) - Recursos do T	10.000,00	10.950,00	11.990,25	13.129,32	46.069,57
4.4.90.52.00.00	1000	Recursos Ordinários (Livres) - Recursos do T	5.000,00	5.475,00	5.995,13	6.564,66	23.034,79
Total:			103.042,00	112.830,99	123.549,93	135.287,18	474.710,10



PREFEITURA MUNICIPAL DE GRANDES RIOS

Estado do Paraná

Exercício: 2010 a 2013

PPA - PROGRAMAS FINALÍSTICOS E DE APOIO ADMINISTRATIVO

Descrição da Ação	Unid. Medida	Tipo	Meta	2010	Meta	2011	Meta	2012	Meta	2013	Meta	TOTAL
2.046 Apoio ao Abrigo Santa Felicidade	unidade	A	8	48.543,00	8	53.154,59	8	58.204,27	8	63.733,68	32	223.635,53

Produto :

Obj.: Manutenção

Nat. Despesa	Fonte Recurso	Descrição	2010	2011	2012	2013	TOTAL
3.1.90.11.00.00	1000	Recursos Ordinários (Livres) - Recursos do T	26.543,00	29.064,59	31.825,72	34.849,16	122.282,47
3.1.90.13.00.00	1000	Recursos Ordinários (Livres) - Recursos do T	5.000,00	5.475,00	5.995,13	6.564,66	23.034,79
3.3.90.30.00.00	1000	Recursos Ordinários (Livres) - Recursos do T	10.000,00	10.950,00	11.990,25	13.129,32	46.069,57
3.3.90.39.00.00	1000	Recursos Ordinários (Livres) - Recursos do T	5.000,00	5.475,00	5.995,13	6.564,66	23.034,79
4.4.90.52.00.00	1000	Recursos Ordinários (Livres) - Recursos do T	2.000,00	2.190,00	2.398,05	2.625,86	9.213,91
Total:			48.543,00	53.154,59	58.204,27	63.733,68	223.635,53

Descrição da Ação	Unid. Medida	Tipo	Meta	2010	Meta	2011	Meta	2012	Meta	2013	Meta	TOTAL
2.047 Manutenção do Programa de Assistência ao Idoso	global	A	1	32.822,00	1	35.940,09	1	39.354,40	1	43.093,07	4	151.209,55

Produto :

Obj.: Manutenção

Nat. Despesa	Fonte Recurso	Descrição	2010	2011	2012	2013	TOTAL
3.1.90.11.00.00	1000	Recursos Ordinários (Livres) - Recursos do T	17.000,00	18.615,00	20.383,43	22.319,85	78.318,28
3.1.90.13.00.00	1000	Recursos Ordinários (Livres) - Recursos do T	3.400,00	3.723,00	4.076,69	4.463,97	15.663,66
3.3.90.30.00.00	1000	Recursos Ordinários (Livres) - Recursos do T	10.000,00	10.950,00	11.990,25	13.129,32	46.069,57
3.3.90.39.00.00	1000	Recursos Ordinários (Livres) - Recursos do T	2.422,00	2.652,09	2.904,04	3.179,92	11.158,05
Total:			32.822,00	35.940,09	39.354,40	43.093,07	151.209,55

Descrição da Ação	Unid. Medida	Tipo	Meta	2010	Meta	2011	Meta	2012	Meta	2013	Meta	TOTAL
2.048 Manutenção do Conselho Tutelar	global	A	1	40.000,00	1	43.800,00	1	47.961,00	1	52.517,30	4	184.278,30

Produto :

Obj.: Crianças e adolescentes

Nat. Despesa	Fonte Recurso	Descrição	2010	2011	2012	2013	TOTAL
3.1.90.11.00.00	1000	Recursos Ordinários (Livres) - Recursos do T	30.000,00	32.850,00	35.970,75	39.387,97	138.208,72
3.1.90.13.00.00	1000	Recursos Ordinários (Livres) - Recursos do T	4.800,00	5.256,00	5.755,32	6.302,08	22.113,40



PREFEITURA MUNICIPAL DE GRANDES RIOS

Estado do Paraná

Exercício: 2010 a 2013

PPA - PROGRAMAS FINALÍSTICOS E DE APOIO ADMINISTRATIVO

3.3.90.30.00.00	1000	Recursos Ordinários (Livres) - Recursos do T	4.000,00	4.380,00	4.796,10	5.251,73	18.427,83
3.3.90.39.00.00	1000	Recursos Ordinários (Livres) - Recursos do T	1.200,00	1.314,00	1.438,83	1.575,52	5.528,35
Total:			40.000,00	43.800,00	47.961,00	52.517,30	184.278,30

Descrição da Ação	Unid. Medida	Tipo	Meta	2010	Meta	2011	Meta	2012	Meta	2013	Meta	TOTAL
2.049 Manutenção das Ações do Projeto Menino Esperança	unidade	A	100	127.162,00	100	139.242,39	100	152.470,42	100	166.955,11	400	585.829,91

Produto :

Obj.: Manutenção

Nat. Despesa	Fonte Recurso	Descrição	2010	2011	2012	2013	TOTAL
3.1.90.11.00.00	1000	Recursos Ordinários (Livres) - Recursos do T	40.000,00	43.800,00	47.961,00	52.517,30	184.278,30
3.1.90.13.00.00	1000	Recursos Ordinários (Livres) - Recursos do T	10.000,00	10.950,00	11.990,25	13.129,32	46.069,57
3.3.90.30.00.00	1000	Recursos Ordinários (Livres) - Recursos do T	47.162,00	51.642,39	56.548,42	61.920,52	217.273,32
3.3.90.39.00.00	1000	Recursos Ordinários (Livres) - Recursos do T	20.000,00	21.900,00	23.980,50	26.258,65	92.139,15
4.4.90.52.00.00	1000	Recursos Ordinários (Livres) - Recursos do T	10.000,00	10.950,00	11.990,25	13.129,32	46.069,57
Total:			127.162,00	139.242,39	152.470,42	166.955,11	585.829,91

Descrição da Ação	Unid. Medida	Tipo	Meta	2010	Meta	2011	Meta	2012	Meta	2013	Meta	TOTAL
2.050 Transferencias Financeiras a APAE	global	A	1	49.172,00	1	53.843,34	1	58.958,46	1	64.559,51	4	226.533,31

Produto :

Obj.: Subvenções

Nat. Despesa	Fonte Recurso	Descrição	2010	2011	2012	2013	TOTAL
3.3.50.43.00.00	1000	Recursos Ordinários (Livres) - Recursos do T	43.972,00	48.149,34	52.723,53	57.732,26	202.577,13
3.3.50.43.00.00	31718	FMAS - PTMC - APAE	5.200,00	5.694,00	6.234,93	6.827,25	23.956,18
Total:			49.172,00	53.843,34	58.958,46	64.559,51	226.533,31

Descrição da Ação	Unid. Medida	Tipo	Meta	2010	Meta	2011	Meta	2012	Meta	2013	Meta	TOTAL
2.052 Apoio ao Programa de Geração de Renda	global	A	1	1.626,00	1	1.780,47	1	1.949,61	1	2.134,83	4	7.490,91

Produto :

Obj.: Manutenção

Nat. Despesa	Fonte Recurso	Descrição	2010	2011	2012	2013	TOTAL
3.3.90.36.00.00	1000	Recursos Ordinários (Livres) - Recursos do T	1.000,00	1.095,00	1.199,03	1.312,93	4.606,96



PREFEITURA MUNICIPAL DE GRANDES RIOS

Estado do Paraná

Exercício: 2010 a 2013

PPA - PROGRAMAS FINALÍSTICOS E DE APOIO ADMINISTRATIVO

3.3.90.39.00.00	1000	Recursos Ordinários (Livres) - Recursos do T	626,00	685,47	750,59	821,90	2.883,96
Total:			1.626,00	1.780,47	1.949,61	2.134,83	7.490,91

Descrição da Ação	Unid. Medida	Tipo	Meta	2010	Meta	2011	Meta	2012	Meta	2013	Meta	TOTAL
2.053 Fundo Municipal de Assistência Social	global	A	1	35.000,00	1	38.325,00	1	41.965,88	1	45.952,63	4	161.243,51

Produto :

Obj.: Manutenção

Nat. Despesa	Fonte Recurso	Descrição	2010	2011	2012	2013	TOTAL
3.3.90.30.00.00	1000	Recursos Ordinários (Livres) - Recursos do T	20.000,00	21.900,00	23.980,50	26.258,65	92.139,15
3.3.90.36.00.00	1000	Recursos Ordinários (Livres) - Recursos do T	5.000,00	5.475,00	5.995,13	6.564,66	23.034,79
3.3.90.39.00.00	1000	Recursos Ordinários (Livres) - Recursos do T	10.000,00	10.950,00	11.990,25	13.129,32	46.069,57
Total:			35.000,00	38.325,00	41.965,88	45.952,63	161.243,51

Descrição da Ação	Unid. Medida	Tipo	Meta	2010	Meta	2011	Meta	2012	Meta	2013	Meta	TOTAL
2.054 Fundo Municipal dos Direitos da Criança e do Adolescente	global	A	1	11.637,00	1	12.742,52	1	13.953,05	1	15.278,59	4	53.611,16

Produto :

Obj.: Manutenção

Nat. Despesa	Fonte Recurso	Descrição	2010	2011	2012	2013	TOTAL
3.3.90.30.00.00	1000	Recursos Ordinários (Livres) - Recursos do T	8.137,00	8.910,02	9.756,47	10.683,33	37.486,81
3.3.90.36.00.00	1000	Recursos Ordinários (Livres) - Recursos do T	2.000,00	2.190,00	2.398,05	2.625,86	9.213,91
3.3.90.39.00.00	1000	Recursos Ordinários (Livres) - Recursos do T	1.500,00	1.642,50	1.798,54	1.969,40	6.910,44
Total:			11.637,00	12.742,52	13.953,05	15.278,59	53.611,16

Descrição da Ação	Unid. Medida	Tipo	Meta	2010	Meta	2011	Meta	2012	Meta	2013	Meta	TOTAL
2.055 Transferências Financeiras APMI	global	A	1	70.525,00	1	77.224,88	1	84.561,24	1	92.594,56	4	324.905,67

Produto :

Obj.: Subvenções

Nat. Despesa	Fonte Recurso	Descrição	2010	2011	2012	2013	TOTAL
3.3.50.43.00.00	1000	Recursos Ordinários (Livres) - Recursos do T	40.525,00	44.374,88	48.590,49	53.206,58	186.696,95
3.3.50.43.00.00	31717	FMAS - PBT - Creche	30.000,00	32.850,00	35.970,75	39.387,97	138.208,72
Total:			70.525,00	77.224,88	84.561,24	92.594,56	324.905,67



PREFEITURA MUNICIPAL DE GRANDES RIOS

Estado do Paraná

Exercício: 2010 a 2013

PPA - PROGRAMAS FINALÍSTICOS E DE APOIO ADMINISTRATIVO

Descrição da Ação	Unid. Medida	Tipo	Meta	2010	Meta	2011	Meta	2012	Meta	2013	Meta	TOTAL
2.097 Construção, Reforma e ampliação de Próprios da Assistência Social	unidade	A	1	8.137,00	0	0,00	1	8.910,01	0	0,00	2	17.047,01

Produto :

Obj.: Construção/Reforma

Nat. Despesa	Fonte Recurso	Descrição	2010	2011	2012	2013	TOTAL
4.4.90.51.00.00	1000	Recursos Ordinários (Livres) - Recursos do T	8.137,00	0,00	8.910,01	0,00	17.047,01
Total:			8.137,00	0,00	8.910,01	0,00	17.047,01

Descrição da Ação	Unid. Medida	Tipo	Meta	2010	Meta	2011	Meta	2012	Meta	2013	Meta	TOTAL
2.147 Centro de referência de assistência social- CRAS	global	A	1	32.000,00	1	35.040,00	1	38.368,80	1	42.013,84	4	147.422,64

Produto :

Obj.: Manutenção

Nat. Despesa	Fonte Recurso	Descrição	2010	2011	2012	2013	TOTAL
3.1.90.11.00.00	1000	Recursos Ordinários (Livres) - Recursos do T	15.000,00	16.425,00	17.985,38	19.693,99	69.104,36
3.1.90.13.00.00	1000	Recursos Ordinários (Livres) - Recursos do T	5.000,00	5.475,00	5.995,13	6.564,66	23.034,79
3.3.90.30.00.00	1000	Recursos Ordinários (Livres) - Recursos do T	5.000,00	5.475,00	5.995,13	6.564,66	23.034,79
3.3.90.39.00.00	1000	Recursos Ordinários (Livres) - Recursos do T	5.000,00	5.475,00	5.995,13	6.564,66	23.034,79
4.4.90.52.00.00	1000	Recursos Ordinários (Livres) - Recursos do T	2.000,00	2.190,00	2.398,05	2.625,86	9.213,91
Total:			32.000,00	35.040,00	38.368,80	42.013,84	147.422,64

Descrição da Ação	Unid. Medida	Tipo	Meta	2010	Meta	2011	Meta	2012	Meta	2013	Meta	TOTAL
2.148 Benefícios Eventuais	unidade	A	50	1.000,00	50	1.095,00	50	1.199,03	50	1.312,93	200	4.606,96

Produto :

Obj.: Manutenção

Nat. Despesa	Fonte Recurso	Descrição	2010	2011	2012	2013	TOTAL
3.3.90.48.00.00	1000	Recursos Ordinários (Livres) - Recursos do T	1.000,00	1.095,00	1.199,03	1.312,93	4.606,96
Total:			1.000,00	1.095,00	1.199,03	1.312,93	4.606,96

Descrição da Ação	Unid. Medida	Tipo	Meta	2010	Meta	2011	Meta	2012	Meta	2013	Meta	TOTAL
2.149 Programa de Segurança Alimentar e Nutricional	global	A	1	15.000,00	1	16.425,00	1	17.985,38	1	19.693,99	4	69.104,36



PREFEITURA MUNICIPAL DE GRANDES RIOS

Estado do Paraná

Exercício: 2010 a 2013

PPA - PROGRAMAS FINALÍSTICOS E DE APOIO ADMINISTRATIVO

Produto :

Obj.: Manutenção

Nat. Despesa	Fonte Recurso	Descrição	2010	2011	2012	2013	TOTAL
3.3.90.30.00.00	1000	Recursos Ordinários (Livres) - Recursos do T	10.000,00	10.950,00	11.990,25	13.129,32	46.069,57
3.3.90.39.00.00	1000	Recursos Ordinários (Livres) - Recursos do T	5.000,00	5.475,00	5.995,13	6.564,66	23.034,79
Total:			15.000,00	16.425,00	17.985,38	19.693,99	69.104,36

Descrição da Ação	Unid. Medida	Tipo	Meta	2010	Meta	2011	Meta	2012	Meta	2013	Meta	TOTAL
2.150 Ações Sócio-Educativas	global	A	1	10.000,00	1	10.950,00	1	11.990,25	1	13.129,32	4	46.069,57

Produto :

Obj.: Manutenção

Nat. Despesa	Fonte Recurso	Descrição	2010	2011	2012	2013	TOTAL
3.3.90.30.00.00	1000	Recursos Ordinários (Livres) - Recursos do T	5.000,00	5.475,00	5.995,13	6.564,66	23.034,79
3.3.90.36.00.00	1000	Recursos Ordinários (Livres) - Recursos do T	2.000,00	2.190,00	2.398,05	2.625,86	9.213,91
3.3.90.39.00.00	1000	Recursos Ordinários (Livres) - Recursos do T	3.000,00	3.285,00	3.597,08	3.938,80	13.820,87
Total:			10.000,00	10.950,00	11.990,25	13.129,32	46.069,57

Descrição da Ação	Unid. Medida	Tipo	Meta	2010	Meta	2011	Meta	2012	Meta	2013	Meta	TOTAL
2.151 Índice de Gestão Descentralizada- IGD	global	A	1	10.000,00	1	10.950,00	1	11.990,25	1	13.129,32	4	46.069,57

Produto :

Obj.: Manutenção

Nat. Despesa	Fonte Recurso	Descrição	2010	2011	2012	2013	TOTAL
3.3.90.30.00.00	1000	Recursos Ordinários (Livres) - Recursos do T	5.000,00	5.475,00	5.995,13	6.564,66	23.034,79
3.3.90.39.00.00	1000	Recursos Ordinários (Livres) - Recursos do T	3.000,00	3.285,00	3.597,08	3.938,80	13.820,87
4.4.90.52.00.00	1000	Recursos Ordinários (Livres) - Recursos do T	2.000,00	2.190,00	2.398,05	2.625,86	9.213,91
Total:			10.000,00	10.950,00	11.990,25	13.129,32	46.069,57

Descrição da Ação	Unid. Medida	Tipo	Meta	2010	Meta	2011	Meta	2012	Meta	2013	Meta	TOTAL
2.152 Liberdade Assistida- LA	unidade	A	1	5.000,00	1	5.475,00	1	5.995,13	1	6.564,66	4	23.034,79

Produto :

Obj.: Acompanhamento



PREFEITURA MUNICIPAL DE GRANDES RIOS

Estado do Paraná

Exercício: 2010 a 2013

PPA - PROGRAMAS FINALÍSTICOS E DE APOIO ADMINISTRATIVO

Nat. Despesa	Fonte Recurso	Descrição	2010	2011	2012	2013	TOTAL
3.3.90.30.00.00	1000	Recursos Ordinários (Livres) - Recursos do 1	5.000,00	5.475,00	5.995,13	6.564,66	23.034,79
Total:			5.000,00	5.475,00	5.995,13	6.564,66	23.034,79

Descrição da Ação	Unid. Medida	Tipo	Meta	2010	Meta	2011	Meta	2012	Meta	2013	Meta	TOTAL
2.153 Fundo de Infância e Adolescência- FIA	global	A	1	15.000,00	1	16.425,00	1	17.985,38	1	19.693,99	4	69.104,36

Produto :

Obj.: Manutenção

Nat. Despesa	Fonte Recurso	Descrição	2010	2011	2012	2013	TOTAL
3.3.90.30.00.00	1000	Recursos Ordinários (Livres) - Recursos do 1	5.000,00	5.475,00	5.995,13	6.564,66	23.034,79
3.3.90.39.00.00	1000	Recursos Ordinários (Livres) - Recursos do 1	10.000,00	10.950,00	11.990,25	13.129,32	46.069,57
Total:			15.000,00	16.425,00	17.985,38	19.693,99	69.104,36

Total do Programa por Fonte de Recurso (Dados Financeiros em R\$)			2010	2011	2012	2013	TOTAL
1000	Recursos Ordinários (Livres) - Recursos do Tesouro - Ex. Corrente		580.466,00	626.700,26	695.146,79	751.429,27	2.653.742,32
31717	FMAS - PBT - Creche		30.000,00	32.850,00	35.970,75	39.387,97	138.208,72
31718	FMAS - PTMC - APAE		5.200,00	5.694,00	6.234,93	6.827,25	23.956,18
Total:			615.666,00	665.244,26	737.352,47	797.644,49	2.815.907,22

**PREFEITURA MUNICIPAL DE GRANDES RIOS**

Estado do Paraná

Exercício: 2010 a 2013

PPA - PROGRAMAS FINALÍSTICOS E DE APOIO ADMINISTRATIVO

Órgão : 09 Secretaria Municipal de Agricultura e Meio Ambiente

Unidade : 001 Divisão de Agricultura e Pecuária

Programa : 20.541.3101 Programa de Apoio ao Produtor Rural

Objetivo : Ampliar a área de produção e a produtividade, elevar a rentabilidade, capitalizar o agricultor, melhorar as condições de vida do pequeno produtor rural.

Gerente : LAERCIO DO CARMO DA COSTA CPF:546.758.399-91

Público Alvo : produtor rural

Justificativa : Através de assistência técnica e com equipamentos aos pequenos produtores rurais, adquirindo novos equipamentos, realizando eventos, implantando rede de eletrificação rural, apoiando a telefonia rural.

Natureza	Início Previsto	Término Previsto						
Contínuo								
Indicador	Unid. Medida	Índice Mais Recente	2010	2011	2012	2013	Índice Final PPA	
PRODUTO INTERNO BRUTO	PIB	5	5,00	5,00	5,00	5,00	5	
INFLAÇÃO	INFLAÇÃO	4	4,00	4,50	4,50	4,50	4,50	

Descrição da Ação	Unid. Medida	Tipo	Meta	2010	Meta	2011	Meta	2012	Meta	2013	Meta	TOTAL
2.056 Manutenção do Viveiro Municipal	unidade	A	1	45.277,00	1	49.578,32	1	54.288,25	1	59.445,64	4	208.589,21

Produto :

Obj.: Produção de mudas

Nat. Despesa	Fonte Recurso	Descrição	2010	2011	2012	2013	TOTAL
3.1.90.11.00.00	1000	Recursos Ordinários (Livres) - Recursos do T	23.000,00	25.185,00	27.577,58	30.197,44	105.960,02
3.1.90.13.00.00	1000	Recursos Ordinários (Livres) - Recursos do T	5.000,00	5.475,00	5.995,13	6.564,66	23.034,79
3.3.90.30.00.00	1000	Recursos Ordinários (Livres) - Recursos do T	5.000,00	5.475,00	5.995,13	6.564,66	23.034,79
3.3.90.36.00.00	1000	Recursos Ordinários (Livres) - Recursos do T	5.000,00	5.475,00	5.995,13	6.564,66	23.034,79
3.3.90.39.00.00	1000	Recursos Ordinários (Livres) - Recursos do T	5.000,00	5.475,00	5.995,13	6.564,66	23.034,79
4.4.90.52.00.00	1000	Recursos Ordinários (Livres) - Recursos do T	2.277,00	2.493,32	2.730,18	2.989,55	10.490,04
Total:			45.277,00	49.578,32	54.288,25	59.445,64	208.589,21

Descrição da Ação	Unid. Medida	Tipo	Meta	2010	Meta	2011	Meta	2012	Meta	2013	Meta	TOTAL
2.057 Atividades do Depto de Agricultura	global	A	1	86.400,00	1	94.608,00	1	103.595,76	1	113.437,36	4	398.041,12



PREFEITURA MUNICIPAL DE GRANDES RIOS

Estado do Paraná

Exercício: 2010 a 2013

PPA - PROGRAMAS FINALÍSTICOS E DE APOIO ADMINISTRATIVO

Produto :

Obj.: Manutenção

Nat. Despesa	Fonte Recurso	Descrição	2010	2011	2012	2013	TOTAL
3.1.90.11.00.00	1000	Recursos Ordinários (Livres) - Recursos do T	20.000,00	21.900,00	23.980,50	26.258,65	92.139,15
3.1.90.13.00.00	1000	Recursos Ordinários (Livres) - Recursos do T	4.000,00	4.380,00	4.796,10	5.251,73	18.427,83
3.3.30.41.00.00	1000	Recursos Ordinários (Livres) - Recursos do T	20.000,00	21.900,00	23.980,50	26.258,65	92.139,15
3.3.90.30.00.00	1000	Recursos Ordinários (Livres) - Recursos do T	22.400,00	24.528,00	26.858,16	29.409,69	103.195,85
3.3.90.36.00.00	1000	Recursos Ordinários (Livres) - Recursos do T	5.000,00	5.475,00	5.995,13	6.564,66	23.034,79
3.3.90.39.00.00	1000	Recursos Ordinários (Livres) - Recursos do T	10.000,00	10.950,00	11.990,25	13.129,32	46.069,57
4.4.90.52.00.00	1000	Recursos Ordinários (Livres) - Recursos do T	5.000,00	5.475,00	5.995,13	6.564,66	23.034,79
Total:			86.400,00	94.608,00	103.595,76	113.437,36	398.041,12

Descrição da Ação	Unid. Medida	Tipo	Meta	2010	Meta	2011	Meta	2012	Meta	2013	Meta	TOTAL
2.103 Coleta de lixo na Zona Rural	unidade	A	1	10.000,00	1	10.950,00	1	11.990,25	1	13.129,32	4	46.069,57

Produto :

Obj.: Manutenção

Nat. Despesa	Fonte Recurso	Descrição	2010	2011	2012	2013	TOTAL
3.3.90.30.00.00	1000	Recursos Ordinários (Livres) - Recursos do T	5.000,00	5.475,00	5.995,13	6.564,66	23.034,79
3.3.90.39.00.00	1000	Recursos Ordinários (Livres) - Recursos do T	5.000,00	5.475,00	5.995,13	6.564,66	23.034,79
Total:			10.000,00	10.950,00	11.990,25	13.129,32	46.069,57

Descrição da Ação	Unid. Medida	Tipo	Meta	2010	Meta	2011	Meta	2012	Meta	2013	Meta	TOTAL
2.141 Divisão de Agricultura	global	A	1	19.730,00	1	21.604,35	1	23.656,76	1	25.904,16	4	90.895,27

Produto :

Obj.: Manutenção

Nat. Despesa	Fonte Recurso	Descrição	2010	2011	2012	2013	TOTAL
3.1.90.11.00.00	1000	Recursos Ordinários (Livres) - Recursos do T	13.000,00	14.235,00	15.587,33	17.068,12	59.890,45
3.1.90.13.00.00	1000	Recursos Ordinários (Livres) - Recursos do T	2.730,00	2.989,35	3.273,34	3.584,31	12.576,99
3.3.90.30.00.00	1000	Recursos Ordinários (Livres) - Recursos do T	2.000,00	2.190,00	2.398,05	2.625,86	9.213,91
3.3.90.39.00.00	1000	Recursos Ordinários (Livres) - Recursos do T	2.000,00	2.190,00	2.398,05	2.625,86	9.213,91
Total:			19.730,00	21.604,35	23.656,76	25.904,16	90.895,27



PREFEITURA MUNICIPAL DE GRANDES RIOS

Estado do Paraná

Exercício: 2010 a 2013

PPA - PROGRAMAS FINALÍSTICOS E DE APOIO ADMINISTRATIVO

Descrição da Ação	Unid. Medida	Tipo	Meta	2010	Meta	2011	Meta	2012	Meta	2013	Meta	TOTAL
2.143 Departamento de Meio Ambiente	global	A	1	27.595,00	1	30.216,53	1	33.087,09	1	36.230,37	4	127.128,99

Produto :

Obj.: Manutenção

Nat. Despesa	Fonte Recurso	Descrição	2010	2011	2012	2013	TOTAL
3.1.90.11.00.00	1000	Recursos Ordinários (Livres) - Recursos do 1	19.500,00	21.352,50	23.380,99	25.602,18	89.835,67
3.1.90.13.00.00	1000	Recursos Ordinários (Livres) - Recursos do 1	4.095,00	4.484,03	4.910,01	5.376,46	18.865,49
3.3.90.30.00.00	1000	Recursos Ordinários (Livres) - Recursos do 1	2.000,00	2.190,00	2.398,05	2.625,86	9.213,91
3.3.90.39.00.00	1000	Recursos Ordinários (Livres) - Recursos do 1	2.000,00	2.190,00	2.398,05	2.625,86	9.213,91
Total:			27.595,00	30.216,53	33.087,09	36.230,37	127.128,99

Descrição da Ação	Unid. Medida	Tipo	Meta	2010	Meta	2011	Meta	2012	Meta	2013	Meta	TOTAL
2.142 Divisão de Pecuária	global	A	1	19.730,00	1	21.604,35	1	23.656,76	1	25.904,16	4	90.895,27

Produto :

Obj.: Manutenção


Nat. Despesa	Fonte Recurso	Descrição	2010	2011	2012	2013	TOTAL
3.1.90.11.00.00	1000	Recursos Ordinários (Livres) - Recursos do 1	13.000,00	14.235,00	15.587,33	17.068,12	59.890,45
3.1.90.13.00.00	1000	Recursos Ordinários (Livres) - Recursos do 1	2.730,00	2.989,35	3.273,34	3.584,31	12.576,99
3.3.90.30.00.00	1000	Recursos Ordinários (Livres) - Recursos do 1	2.000,00	2.190,00	2.398,05	2.625,86	9.213,91
3.3.90.39.00.00	1000	Recursos Ordinários (Livres) - Recursos do 1	2.000,00	2.190,00	2.398,05	2.625,86	9.213,91
Total:			19.730,00	21.604,35	23.656,76	25.904,16	90.895,27

Descrição da Ação	Unid. Medida	Tipo	Meta	2010	Meta	2011	Meta	2012	Meta	2013	Meta	TOTAL
2.161 Atividades de Secretaria de Agricultura e Meio Ambiente	global	A	1	52.700,00	1	57.706,50	1	63.188,62	1	69.191,54	4	242.786,65

Produto :

Obj.: Manutenção

Nat. Despesa	Fonte Recurso	Descrição	2010	2011	2012	2013	TOTAL
.....	1000	Recursos Ordinários (Livres) - Recursos do 1	0,00	0,00	0,00	3.938,80	3.938,80
3.1.90.11.00.00	1000	Recursos Ordinários (Livres) - Recursos do 1	31.200,00	34.164,00	37.409,58	40.963,49	143.737,07
3.1.90.13.00.00	1000	Recursos Ordinários (Livres) - Recursos do 1	3.500,00	3.832,50	4.196,59	4.595,26	16.124,35



PREFEITURA MUNICIPAL DE GRANDES RIOS

Estado do Paraná

Exercício: 2010 a 2013

PPA - PROGRAMAS FINALÍSTICOS E DE APOIO ADMINISTRATIVO

3.3.90.14.00.00	1000	Recursos Ordinários (Livres) - Recursos do T	5.000,00	5.475,00	5.995,13	6.564,66	23.034,79
3.3.90.30.00.00	1000	Recursos Ordinários (Livres) - Recursos do T	5.000,00	5.475,00	5.995,13	6.564,66	23.034,79
3.3.90.39.00.00	1000	Recursos Ordinários (Livres) - Recursos do T	5.000,00	5.475,00	5.995,13	6.564,66	23.034,79
4.4.90.52.00.00	1000	Recursos Ordinários (Livres) - Recursos do T	3.000,00	3.285,00	3.597,08	0,00	9.882,08
		Total:	52.700,00	57.706,50	63.188,62	69.191,54	242.786,65
Total do Programa por Fonte de Recurso (Dados Financeiros em R\$)			2010	2011	2012	2013	TOTAL
1000	Recursos Ordinários (Livres) - Recursos do Tesouro - Ex. Corrente		261.432,00	286.268,04	313.463,50	343.242,54	1.204.406,08
		Total:	261.432,00	286.268,04	313.463,50	343.242,54	1.204.406,08



PREFEITURA MUNICIPAL DE GRANDES RIOS

Estado do Paraná

Exercício: 2010 a 2013

PPA - PROGRAMAS FINALÍSTICOS E DE APOIO ADMINISTRATIVO

Órgão : 10 Procuradoria Geral do Município

Unidade : 001 Procuradoria Geral do Município

Programa : 03.061.2801 PROCURADORIA GERAL DO MUNICIPIO

Objetivo : Compete a Procuradoria Geral do município reportar-se diretamente ao prefeito, assessorando-o constantemente, representando, defendendo judicialmente e extrajudicialmente os interesses do município.

Gerente : ANDRE LUIS DANTAS HEC CPF:037.108.419-92

Público Alvo : população

Justificativa : Auxiliar o prefeito bem como as demais secretarias e departamentos, visando o benefício do município em questões pertinentes a área de atuação da Procuradoria Geral do Município.

Natureza Início Previsto Término Previsto

Contínuo

Indicador

	Unid. Medida	Índice Mais Recente	2010	2011	2012	2013	Índice Final PPA
PRODUTO INTERNO BRUTO	PIB	5	5,00	5,00	5,00	5,00	5
INFLAÇÃO	INFLAÇÃO	4	4,00	4,50	4,50	4,50	4,50

Descrição da Ação	Unid. Medida	Tipo	2010		2011		2012		2013		Meta	TOTAL
			Meta	2010	Meta	2011	Meta	2012	Meta	2013		
2.110 Sub-Procuradoria Administrativa e Judicial	global	A	1	45.595,00	1	49.926,53	1	54.669,54	1	59.863,15	4	210.054,22

Produto :

Obj.: Manutenção

Nat. Despesa	Fonte Recurso	Descrição	2010	2011	2012	2013	TOTAL
3.1.90.11.00.00	1000	Recursos Ordinários (Livres) - Recursos do T	26.000,00	28.470,00	31.174,65	34.136,24	119.780,89
3.1.90.13.00.00	1000	Recursos Ordinários (Livres) - Recursos do T	4.095,00	4.484,03	4.910,01	5.376,46	18.865,49
3.3.90.14.00.00	1000	Recursos Ordinários (Livres) - Recursos do T	5.000,00	5.475,00	5.995,13	6.564,66	23.034,79
3.3.90.30.00.00	1000	Recursos Ordinários (Livres) - Recursos do T	3.000,00	3.285,00	3.597,08	3.938,80	13.820,87
3.3.90.36.00.00	1000	Recursos Ordinários (Livres) - Recursos do T	3.000,00	3.285,00	3.597,08	3.938,80	13.820,87
3.3.90.39.00.00	1000	Recursos Ordinários (Livres) - Recursos do T	3.000,00	3.285,00	3.597,08	3.938,80	13.820,87
4.4.90.52.00.00	1000	Recursos Ordinários (Livres) - Recursos do T	1.500,00	1.642,50	1.798,54	1.969,40	6.910,44
Total:			45.595,00	49.926,53	54.669,54	59.863,15	210.054,22

Descrição da Ação	Unid. Medida	Tipo	2010		2011		2012		2013		Meta	TOTAL
			Meta	2010	Meta	2011	Meta	2012	Meta	2013		
2.110 Sub-Procuradoria Administrativa e Judicial	global	A	1	45.595,00	1	49.926,53	1	54.669,54	1	59.863,15	4	210.054,22



PREFEITURA MUNICIPAL DE GRANDES RIOS

Estado do Paraná

Exercício: 2010 a 2013

PPA - PROGRAMAS FINALÍSTICOS E DE APOIO ADMINISTRATIVO

2.120 Procuradoria Geral do Município	global	A	1	51.200,00	1	56.064,00	1	61.390,08	1	67.222,14	4	235.876,22
---------------------------------------	--------	---	---	-----------	---	-----------	---	-----------	---	-----------	---	------------

Produto :

Obj.: Manutenção

Nat. Despesa	Fonte Recurso	Descrição	2010	2011	2012	2013	TOTAL
3.1.90.11.00.00	1000	Recursos Ordinários (Livres) - Recursos do T	31.200,00	34.164,00	37.409,58	40.963,49	143.737,07
3.1.90.13.00.00	1000	Recursos Ordinários (Livres) - Recursos do T	3.500,00	3.832,50	4.196,59	4.595,26	16.124,35
3.3.90.14.00.00	1000	Recursos Ordinários (Livres) - Recursos do T	5.000,00	5.475,00	5.995,13	6.564,66	23.034,79
3.3.90.30.00.00	1000	Recursos Ordinários (Livres) - Recursos do T	3.500,00	3.832,50	4.196,59	4.595,26	16.124,35
3.3.90.39.00.00	1000	Recursos Ordinários (Livres) - Recursos do T	5.000,00	5.475,00	5.995,13	6.564,66	23.034,79
4.4.90.52.00.00	1000	Recursos Ordinários (Livres) - Recursos do T	3.000,00	3.285,00	3.597,08	3.938,80	13.820,87
Total:			51.200,00	56.064,00	61.390,08	67.222,14	235.876,22

Total do Programa por Fonte de Recurso (Dados Financeiros em R\$)			2010	2011	2012	2013	TOTAL
1000	Recursos Ordinários (Livres) - Recursos do Tesouro - Ex. Corrente		96.795,00	105.990,53	116.059,62	127.085,29	445.930,44
Total:			96.795,00	105.990,53	116.059,62	127.085,29	445.930,44



PREFEITURA MUNICIPAL DE GRANDES RIOS

Estado do Paraná

Exercício: 2010 a 2013

PPA - PROGRAMAS FINALÍSTICOS E DE APOIO ADMINISTRATIVO

Órgão : 11 Secretaria Municipal do Transporte

Unidade : 001 Secretaria Municipal de Transporte

Programa : 26.782.3501 Secretaria Municipal do Transporte

Objetivo : Executarem a administração direta ou através de terceiros das estradas públicas, cabendo-lhe construir, reformar, manter e reparar as mesmas quando de interesse do município.

Gerente :

Público Alvo : população

Justificativa : Abrindo, mantendo e sinalizando as vias, logradouros e as estradas municipais rurais, executar obras de pavimentação, construção civil e drenagem, manter e recuperar veículos, máquinas, equipamentos, móveis e instalações públicas municipais.

Natureza	Início Previsto	Término Previsto						
Contínuo								
Indicador	Unid. Medida	Índice Mais Recente	2010	2011	2012	2013	Índice Final PPA	
INFLAÇÃO	INFLAÇÃO	4	4,00	4,50	4,50	4,50	4,50	
PRODUTO INTERNO BRUTO	PIB	5	5,00	5,00	5,00	5,00	5	

Descrição da Ação	Unid. Medida	Tipo	Meta	2010	Meta	2011	Meta	2012	Meta	2013	Meta	TOTAL
2.140 Departamento Rodoviário Municipal	global	A	1	25.730,00	1	28.174,35	1	30.850,91	1	33.781,75	4	118.537,01

Produto :

Obj.: Manutenção

Nat. Despesa	Fonte Recurso	Descrição	2010	2011	2012	2013	TOTAL
3.1.90.11.00.00	1000	Recursos Ordinários (Livres) - Recursos do T	13.000,00	14.235,00	15.587,33	17.068,12	59.890,45
3.1.90.13.00.00	1000	Recursos Ordinários (Livres) - Recursos do T	2.730,00	2.989,35	3.273,34	3.584,31	12.576,99
3.3.90.30.00.00	1000	Recursos Ordinários (Livres) - Recursos do T	2.000,00	2.190,00	2.398,05	2.625,86	9.213,91
3.3.90.33.00.00	1000	Recursos Ordinários (Livres) - Recursos do T	5.000,00	5.475,00	5.995,13	6.564,66	23.034,79
3.3.90.39.00.00	1000	Recursos Ordinários (Livres) - Recursos do T	3.000,00	3.285,00	3.597,08	3.938,80	13.820,87
Total:			25.730,00	28.174,35	30.850,91	33.781,75	118.537,01

Descrição da Ação	Unid. Medida	Tipo	Meta	2010	Meta	2011	Meta	2012	Meta	2013	Meta	TOTAL



PREFEITURA MUNICIPAL DE GRANDES RIOS

Estado do Paraná

Exercício: 2010 a 2013

PPA - PROGRAMAS FINALÍSTICOS E DE APOIO ADMINISTRATIVO

2.162 Atividades da Secretaria Municipal de Transporte	global	A	1	44.700,00	1	48.946,50	1	53.596,42	1	58.688,08	4	205.930,99
--	--------	---	---	-----------	---	-----------	---	-----------	---	-----------	---	------------

Produto :

Obj.: Manutenção

Nat. Despesa	Fonte Recurso	Descrição	2010	2011	2012	2013	TOTAL
3.1.90.11.00.00	1000	Recursos Ordinários (Livres) - Recursos do T	31.200,00	34.164,00	37.409,58	40.963,49	143.737,07
3.1.90.13.00.00	1000	Recursos Ordinários (Livres) - Recursos do T	3.500,00	3.832,50	4.196,59	4.595,26	16.124,35
3.3.90.30.00.00	1000	Recursos Ordinários (Livres) - Recursos do T	5.000,00	5.475,00	5.995,13	6.564,66	23.034,79
3.3.90.39.00.00	1000	Recursos Ordinários (Livres) - Recursos do T	5.000,00	5.475,00	5.995,13	6.564,66	23.034,79
Total:			44.700,00	48.946,50	53.596,42	58.688,08	205.930,99

Total do Programa por Fonte de Recurso (Dados Financeiros em R\$)			2010	2011	2012	2013	TOTAL
1000	Recursos Ordinários (Livres) - Recursos do Tesouro - Ex. Corrente		70.430,00	77.120,85	84.447,33	92.469,83	324.468,01
Total:			70.430,00	77.120,85	84.447,33	92.469,83	324.468,01

**PREFEITURA MUNICIPAL DE GRANDES RIOS**

Estado do Paraná

Exercício: 2010 a 2013

PPA - PROGRAMAS FINALÍSTICOS E DE APOIO ADMINISTRATIVO

Órgão : 12 Secretaria Municipal de Esporte e Turismo

Unidade : 001 Secretaria Municipal de Esporte e Turismo

Programa : 27.813.3401 Secretaria Municipal de Esporte e Cultura

Objetivo : Desenvolver atividades relativas ao esporte, recreação e cultura no município; instalar, implantar e manter centros desportivos, recreativos e culturais; incentivar o cultivo das artes; aprovar e executar programas culturais, recreativos e desportivos; manter o arquivo do Patrimônio Histórico Cultural e o Museu e espaços culturais; exercer demais atividades pertinentes a sua área de atuação.

Gerente : MONICA GALDINI AFONSO CPF:019.841.029-82

Público Alvo : população

Justificativa : Promover atividades de integração, melhorando a qualidade de vida da população, retirando as pessoas do sedentarismo. Promovendo escolinhas de treinamentos e competições.

Natureza	Início Previsto	Término Previsto						
Contínuo								
Indicador	Unid. Medida	Índice Mais Recente	2010	2011	2012	2013	Índice Final PPA	
INFLAÇÃO	INFLAÇÃO	4	4,00	4,50	4,50	4,50	4,50	
PRODUTO INTERNO BRUTO	PIB	5	5,00	5,00	5,00	5,00	5	

Descrição da Ação	Unid. Medida	Tipo	Meta	2010	Meta	2011	Meta	2012	Meta	2013	Meta	TOTAL
2.034 Departamento de Esportes	global	A	1	22.730,00	1	23.866,50	1	25.059,83	1	26.312,82	4	97.969,14

Produto :

Obj.: Manutenção

Nat. Despesa	Fonte Recurso	Descrição	2010	2011	2012	2013	TOTAL
3.1.90.11.00.00	1000	Recursos Ordinários (Livres) - Recursos do T	13.000,00	13.650,00	14.332,50	15.049,13	56.031,63
3.1.90.13.00.00	1000	Recursos Ordinários (Livres) - Recursos do T	2.730,00	2.866,50	3.009,83	3.160,32	11.766,64
3.3.90.30.00.00	1000	Recursos Ordinários (Livres) - Recursos do T	2.000,00	2.100,00	2.205,00	2.315,25	8.620,25
3.3.90.36.00.00	1000	Recursos Ordinários (Livres) - Recursos do T	2.000,00	2.100,00	2.205,00	2.315,25	8.620,25
3.3.90.39.00.00	1000	Recursos Ordinários (Livres) - Recursos do T	3.000,00	3.150,00	3.307,50	3.472,88	12.930,38
Total:			22.730,00	23.866,50	25.059,83	26.312,82	97.969,14

Descrição da Ação	Unid. Medida	Tipo	Meta	2010	Meta	2011	Meta	2012	Meta	2013	Meta	TOTAL



PREFEITURA MUNICIPAL DE GRANDES RIOS

Estado do Paraná

Exercício: 2010 a 2013

PPA - PROGRAMAS FINALÍSTICOS E DE APOIO ADMINISTRATIVO

2.033 Departamento de Cultura	global	A	1	19.730,00	1	21.604,35	1	23.656,76	1	25.904,16	4	90.895,27
-------------------------------	--------	---	---	-----------	---	-----------	---	-----------	---	-----------	---	-----------

Produto :

Obj.: Manutenção

Nat. Despesa	Fonte Recurso	Descrição	2010	2011	2012	2013	TOTAL
3.1.90.11.00.00	1000	Recursos Ordinários (Livres) - Recursos do T	13.000,00	14.235,00	15.587,33	17.068,12	59.890,45
3.1.90.13.00.00	1000	Recursos Ordinários (Livres) - Recursos do T	2.730,00	2.989,35	3.273,34	3.584,31	12.576,99
3.3.90.30.00.00	1000	Recursos Ordinários (Livres) - Recursos do T	2.000,00	2.190,00	2.398,05	2.625,86	9.213,91
3.3.90.39.00.00	1000	Recursos Ordinários (Livres) - Recursos do T	2.000,00	2.190,00	2.398,05	2.625,86	9.213,91
Total:			19.730,00	21.604,35	23.656,76	25.904,16	90.895,27

Descrição da Ação	Unid. Medida	Tipo	Meta	2010	Meta	2011	Meta	2012	Meta	2013	Meta	TOTAL
2.144 Divisão de Futebol de Campo	global	A	1	12.438,00	1	13.619,61	1	14.913,47	1	16.330,25	4	57.301,34

Produto :

Obj.: Manutenção

Nat. Despesa	Fonte Recurso	Descrição	2010	2011	2012	2013	TOTAL
3.1.90.11.00.00	1000	Recursos Ordinários (Livres) - Recursos do T	7.800,00	8.541,00	9.352,40	10.240,87	35.934,27
3.1.90.13.00.00	1000	Recursos Ordinários (Livres) - Recursos do T	1.638,00	1.793,61	1.964,00	2.150,58	7.546,20
3.3.90.30.00.00	1000	Recursos Ordinários (Livres) - Recursos do T	2.000,00	2.190,00	2.398,05	2.625,86	9.213,91
3.3.90.39.00.00	1000	Recursos Ordinários (Livres) - Recursos do T	1.000,00	1.095,00	1.199,03	1.312,93	4.606,96
Total:			12.438,00	13.619,61	14.913,47	16.330,25	57.301,34

Descrição da Ação	Unid. Medida	Tipo	Meta	2010	Meta	2011	Meta	2012	Meta	2013	Meta	TOTAL
2.145 Divisão de Futebol de Salão	global	A	1	12.438,00	1	13.619,61	1	14.913,47	1	16.330,25	4	57.301,34

Produto :

Obj.: Manutenção

Nat. Despesa	Fonte Recurso	Descrição	2010	2011	2012	2013	TOTAL
3.1.90.11.00.00	1000	Recursos Ordinários (Livres) - Recursos do T	7.800,00	8.541,00	9.352,40	10.240,87	35.934,27
3.1.90.13.00.00	1000	Recursos Ordinários (Livres) - Recursos do T	1.638,00	1.793,61	1.964,00	2.150,58	7.546,20
3.3.90.30.00.00	1000	Recursos Ordinários (Livres) - Recursos do T	2.000,00	2.190,00	2.398,05	2.625,86	9.213,91
3.3.90.39.00.00	1000	Recursos Ordinários (Livres) - Recursos do T	1.000,00	1.095,00	1.199,03	1.312,93	4.606,96



PREFEITURA MUNICIPAL DE GRANDES RIOS

Estado do Paraná

Exercício: 2010 a 2013

PPA - PROGRAMAS FINALÍSTICOS E DE APOIO ADMINISTRATIVO

Descrição da Ação	Unid. Medida	Tipo	Total:		12.438,00		13.619,61		14.913,47		16.330,25		57.301,34	
			Meta	2010	Meta	2011	Meta	2012	Meta	2013	Meta	TOTAL		
2.035 Obras de Infraestrutura para a Prática de esportes	global	A	1	21.700,00	0	0,00	0	0,00	0	0,00	1	21.700,00		

Produto :

Obj.: Manutenção

Nat. Despesa	Fonte Recurso	Descrição	2010	2011	2012	2013	TOTAL
4.4.90.51.00.00	1000	Recursos Ordinários (Livres) - Recursos do T	21.700,00	0,00	0,00	0,00	21.700,00
Total:			21.700,00	0,00	0,00	0,00	21.700,00

Descrição da Ação	Unid. Medida	Tipo	Total:		44.700,00		48.946,50		53.596,42		58.688,08		205.930,99	
			Meta	2010	Meta	2011	Meta	2012	Meta	2013	Meta	TOTAL		
2.163 Atividades do gabinete da Secretaria Municipal de Esporte e Cultura	global	A	1	44.700,00	1	48.946,50	1	53.596,42	1	58.688,08	4	205.930,99		

Produto :

Obj.: Manutenção

Nat. Despesa	Fonte Recurso	Descrição	2010	2011	2012	2013	TOTAL
3.1.90.11.00.00	1000	Recursos Ordinários (Livres) - Recursos do T	31.200,00	34.164,00	37.409,58	40.963,49	143.737,07
3.1.90.13.00.00	1000	Recursos Ordinários (Livres) - Recursos do T	3.500,00	3.832,50	4.196,59	4.595,26	16.124,35
3.3.90.30.00.00	1000	Recursos Ordinários (Livres) - Recursos do T	5.000,00	5.475,00	5.995,13	6.564,66	23.034,79
3.3.90.39.00.00	1000	Recursos Ordinários (Livres) - Recursos do T	3.000,00	3.285,00	3.597,08	3.938,80	13.820,87
4.4.90.52.00.00	1000	Recursos Ordinários (Livres) - Recursos do T	2.000,00	2.190,00	2.398,05	2.625,86	9.213,91
Total:			44.700,00	48.946,50	53.596,42	58.688,08	205.930,99

Total do Programa por Fonte de Recurso (Dados Financeiros em R\$)			2010	2011	2012	2013	TOTAL
1000	Recursos Ordinários (Livres) - Recursos do Tesouro - Ex. Corrente		133.736,00	121.656,57	132.139,95	143.565,55	531.098,08
Total:			133.736,00	121.656,57	132.139,95	143.565,55	531.098,08



PREFEITURA MUNICIPAL DE GRANDES RIOS

Estado do Paraná

Exercício: 2010 a 2013

PPA - PROGRAMAS FINALÍSTICOS E DE APOIO ADMINISTRATIVO

Órgão : 13 Secretaria Municipal de Planejamento

Unidade : 001 Secretaria Municipal de Planejamento

Programa : 04.121.2901 Secretaria Municipal de Planejamento

Objetivo : Compete a esta Secretaria a organização municipal mediante a orientação normativa, metodologia e sistemática aos demais órgãos da administração, elaborar projetos, programas e planos de governo.

Gerente :

Público Alvo : população

Justificativa : Promover as relações do executivo com a comunidade, associações de moradores e entidades religiosas, coordenar e articular a política de desenvolvimento integrado do município no âmbito urbano e rural.

Natureza Início Previsto Término Previsto

Contínuo

Indicador	Unid. Medida	Índice Mais Recente	2010	2011	2012	2013	Índice Final PPA
INFLAÇÃO	INFLAÇÃO	4	4,00	4,50	4,50	4,50	4,50
PRODUTO INTERNO BRUTO	PIB	5	5,00	5,00	5,00	5,00	5

Descrição da Ação	Unid. Medida	Tipo	Meta	2010	Meta	2011	Meta	2012	Meta	2013	Meta	TOTAL
2.111 Departamento de Programação Orçamentária	global	A	1	35.095,00	1	38.429,03	1	42.079,78	1	46.077,36	4	161.681,17

Produto :

Obj.: Manutenção

Nat. Despesa	Fonte Recurso	Descrição	2010	2011	2012	2013	TOTAL
3.1.90.11.00.00	1000	Recursos Ordinários (Livres) - Recursos do 1	19.500,00	21.352,50	23.380,99	25.602,18	89.835,67
3.1.90.13.00.00	1000	Recursos Ordinários (Livres) - Recursos do 1	4.095,00	4.484,03	4.910,01	5.376,46	18.865,49
3.3.90.14.00.00	1000	Recursos Ordinários (Livres) - Recursos do 1	5.000,00	5.475,00	5.995,13	6.564,66	23.034,79
3.3.90.30.00.00	1000	Recursos Ordinários (Livres) - Recursos do 1	2.000,00	2.190,00	2.398,05	2.625,86	9.213,91
3.3.90.36.00.00	1000	Recursos Ordinários (Livres) - Recursos do 1	1.500,00	1.642,50	1.798,54	1.969,40	6.910,44
3.3.90.39.00.00	1000	Recursos Ordinários (Livres) - Recursos do 1	1.500,00	1.642,50	1.798,54	1.969,40	6.910,44
4.4.90.52.00.00	1000	Recursos Ordinários (Livres) - Recursos do 1	1.500,00	1.642,50	1.798,54	1.969,40	6.910,44
Total:			35.095,00	38.429,03	42.079,78	46.077,36	161.681,17

Descrição da Ação	Unid. Medida	Tipo	Meta	2010	Meta	2011	Meta	2012	Meta	2013	Meta	TOTAL
2.111 Departamento de Programação Orçamentária	global	A	1	35.095,00	1	38.429,03	1	42.079,78	1	46.077,36	4	161.681,17



PREFEITURA MUNICIPAL DE GRANDES RIOS

Estado do Paraná

Exercício: 2010 a 2013

PPA - PROGRAMAS FINALÍSTICOS E DE APOIO ADMINISTRATIVO

2.112 Divisão de Projetos e Convênios	global	A	1	27.595,00	1	30.216,53	1	33.087,09	1	36.230,37	4	127.128,99
---------------------------------------	--------	---	---	-----------	---	-----------	---	-----------	---	-----------	---	------------

Produto :

Obj.: Manutenção

Nat. Despesa	Fonte Recurso	Descrição	2010	2011	2012	2013	TOTAL
3.1.90.11.00.00	1000	Recursos Ordinários (Livres) - Recursos do T	19.500,00	21.352,50	23.380,99	25.602,18	89.835,67
3.1.90.13.00.00	1000	Recursos Ordinários (Livres) - Recursos do T	4.095,00	4.484,03	4.910,01	5.376,46	18.865,49
3.3.90.30.00.00	1000	Recursos Ordinários (Livres) - Recursos do T	2.000,00	2.190,00	2.398,05	2.625,86	9.213,91
3.3.90.39.00.00	1000	Recursos Ordinários (Livres) - Recursos do T	2.000,00	2.190,00	2.398,05	2.625,86	9.213,91
Total:			27.595,00	30.216,53	33.087,09	36.230,37	127.128,99

Descrição da Ação	Unid. Medida	Tipo	Meta	2010	Meta	2011	Meta	2012	Meta	2013	Meta	TOTAL
2.155 Atividades da Secretaria Municipal de Planejamento	global	A	1	84.200,00	1	92.199,00	1	100.957,91	1	110.548,91	4	387.905,81

Produto :

Obj.: Manutenção

Nat. Despesa	Fonte Recurso	Descrição	2010	2011	2012	2013	TOTAL
3.1.90.11.00.00	1000	Recursos Ordinários (Livres) - Recursos do T	31.200,00	34.164,00	37.409,58	40.963,49	143.737,07
3.1.90.13.00.00	1000	Recursos Ordinários (Livres) - Recursos do T	35.000,00	38.325,00	41.965,88	45.952,63	161.243,51
3.3.90.14.00.00	1000	Recursos Ordinários (Livres) - Recursos do T	5.000,00	5.475,00	5.995,13	6.564,66	23.034,79
3.3.90.30.00.00	1000	Recursos Ordinários (Livres) - Recursos do T	5.000,00	5.475,00	5.995,13	6.564,66	23.034,79
3.3.90.39.00.00	1000	Recursos Ordinários (Livres) - Recursos do T	5.000,00	5.475,00	5.995,13	6.564,66	23.034,79
4.4.90.52.00.00	1000	Recursos Ordinários (Livres) - Recursos do T	3.000,00	3.285,00	3.597,08	3.938,80	13.820,87
Total:			84.200,00	92.199,00	100.957,91	110.548,91	387.905,81

Total do Programa por Fonte de Recurso (Dados Financeiros em R\$)			2010	2011	2012	2013	TOTAL
1000	Recursos Ordinários (Livres) - Recursos do Tesouro - Ex. Corrente		146.890,00	160.844,55	176.124,78	192.856,64	676.715,97
Total:			146.890,00	160.844,55	176.124,78	192.856,64	676.715,97



PREFEITURA MUNICIPAL DE GRANDES RIOS

Estado do Paraná

Exercício: 2010 a 2013

PPA - PROGRAMAS FINALÍSTICOS E DE APOIO ADMINISTRATIVO

Órgão : 88 Encargos Especiais

Unidade : 001 Encargos Especiais

Programa : 28.843.3301 Encargos Especiais

Objetivo : Garantir que os compromissos assumidos possam ser cumpridos integralmente em conformidade com os acordos firmados.

Gerente : SILVIO DAINEIS FILHO CPF:409.892.329-72

Público Alvo : Credores

Justificativa : Através de pagamento mensal dos compromissos assumidos por empréstimos e financiamentos, com inativos e pensionistas, contribuições ao PASEP e amortização das dívidas junto ao INSS e FGTS.

Natureza	Início Previsto	Término Previsto						
Contínuo								
Indicador	Unid. Medida	Índice Mais Recente	2010	2011	2012	2013	Índice Final PPA	
PRODUTO INTERNO BRUTO	PIB	5	5,00	5,00	5,00	5,00	5	
INFLAÇÃO	INFLAÇÃO	4	4,00	4,50	4,50	4,50	4,50	

Descrição da Ação	Unid. Medida	Tipo	Meta	2010	Meta	2011	Meta	2012	Meta	2013	Meta	TOTAL
2.060 Amortização Principal e Encargos Precatórios	parcela	A	4	206.150,00	4	225.734,25	4	247.179,00	4	270.661,01	16	949.724,26

Produto :

Obj.: Parcelamento


Nat. Despesa	Fonte Recurso	Descrição	2010	2011	2012	2013	TOTAL
3.3.90.91.00.00	1000	Recursos Ordinários (Livres) - Recursos do T	40.000,00	43.800,00	47.961,00	52.517,30	184.278,30
4.6.90.91.00.00	1000	Recursos Ordinários (Livres) - Recursos do T	166.150,00	181.934,25	199.218,00	218.143,71	765.445,97
Total:			206.150,00	225.734,25	247.179,00	270.661,01	949.724,26

Descrição da Ação	Unid. Medida	Tipo	Meta	2010	Meta	2011	Meta	2012	Meta	2013	Meta	TOTAL
2.059 Resgate da Dívida INSS/FGTS	parcelamento	A	4	465.380,00	4	509.591,10	4	558.002,25	4	611.012,47	16	2.143.985,82

Produto :

Obj.:

Nat. Despesa	Fonte Recurso	Descrição	2010	2011	2012	2013	TOTAL
--------------	---------------	-----------	------	------	------	------	-------



PREFEITURA MUNICIPAL DE GRANDES RIOS

Estado do Paraná

Exercício: 2010 a 2013

PPA - PROGRAMAS FINALÍSTICOS E DE APOIO ADMINISTRATIVO

3.2.90.21.00.00	1000	Recursos Ordinários (Livres) - Recursos do T	30.000,00	32.850,00	35.970,75	39.387,97	138.208,72
4.6.90.71.00.00	1000	Recursos Ordinários (Livres) - Recursos do T	435.380,00	476.741,10	522.031,50	571.624,50	2.005.777,10
		Total:	465.380,00	509.591,10	558.002,25	611.012,47	2.143.985,82

Total do Programa por Fonte de Recurso (Dados Financeiros em R\$)		2010	2011	2012	2013	TOTAL
1000	Recursos Ordinários (Livres) - Recursos do Tesouro - Ex. Corrente	671.530,00	735.325,35	805.181,26	881.673,48	3.093.710,09
	Total:	671.530,00	735.325,35	805.181,26	881.673,48	3.093.710,09



PREFEITURA MUNICIPAL DE GRANDES RIOS

Estado do Paraná

Exercício: 2010 a 2013

PPA - PROGRAMAS FINALÍSTICOS E DE APOIO ADMINISTRATIVO

Órgão : 99 Reserva de Contingencia
Unidade : 999 Reserva de Contingencia

Programa : 99.999.2601 RESERVA DE CONTINGÊNCIA

Objetivo : Atender a passivos contingentes e outros riscos e eventos fiscais imprevistos, conforme definido em Lei, bem como constituição de um fundo para pagamento dos proventos de aposentadoria aos servidores e pensão a seus dependentes.

Gerente : SILVIO DAINEIS FILHO CPF:409.892.329-72

Público Alvo : População

Justificativa :

Natureza	Início Previsto	Término Previsto							
Contínuo			Unid. Medida	Índice Mais Recente	2010	2011	2012	2013	Índice Final PPA
PRODUTO INTERNO BRUTO			PIB	5	5,00	5,00	5,00	5,00	5
INFLAÇÃO			INFLAÇÃO	4	4,00	4,50	4,50	4,50	4,50

Descrição da Ação	Unid. Medida	Tipo	Meta	2010	Meta	2011	Meta	2012	Meta	2013	Meta	TOTAL
9.999 Reserva de Contingencia	global	P	1	13.020,00	1	14.256,90	1	15.611,31	1	17.094,38	4	59.982,59

Produto :

Obj.: Caráter emergencial

Nat. Despesa	Fonte Recurso	Descrição	2010	2011	2012	2013	TOTAL
9.9.99.99.00.00	1000	Recursos Ordinários (Livres) - Recursos do 1	13.020,00	14.256,90	15.611,31	17.094,38	59.982,59
Total:			13.020,00	14.256,90	15.611,31	17.094,38	59.982,59

Total do Programa por Fonte de Recurso (Dados Financeiros em R\$)			2010	2011	2012	2013	TOTAL
1000	Recursos Ordinários (Livres) - Recursos do Tesouro - Ex. Corrente		13.020,00	14.256,90	15.611,31	17.094,38	59.982,59
Total:			13.020,00	14.256,90	15.611,31	17.094,38	59.982,59



PREFEITURA MUNICIPAL DE GRANDES RIOS

Estado do Paraná

Exercício: 2010

Receitas Realizadas de 2006 a 2008 e Estimadas de 2009 a 2013

<u>Receitas</u>	<u>2006</u>	<u>2007</u>	<u>2008</u>	<u>2009</u>	<u>2010</u>	<u>2011</u>	<u>2012</u>	<u>2013</u>
1.0.0.0.00.00.00 Receitas Correntes	0,00	6.739.151,45	8.483.472,98	9.003.842,40	11.938.283,21	13.072.420,11	14.314.300,02	15.674.158,52
1.1.0.0.00.00.00 Receita Tributária	0,00	252.707,61	222.880,22	310.000,00	337.900,00	370.000,50	405.150,55	443.639,85
1.1.1.0.00.00.00 Impostos	0,00	191.498,47	144.428,32	248.335,00	270.685,15	296.400,24	324.558,26	355.391,30
1.1.1.2.00.00.00 Impostos sobre o Patrimônio e a Renda	0,00	167.258,23	120.249,16	187.265,00	204.118,85	223.510,14	244.743,60	267.994,25
1.1.1.2.02.00.00 Imposto sobre a Propriedade Predial e Territorial Urbana	0,00	23.279,67	51.348,57	40.260,00	43.883,40	48.052,32	52.617,29	57.615,94
1.1.1.2.02.01.00 IPTU - DO EXERCÍCIO	0,00	23.279,67	51.348,57	40.260,00	43.883,40	48.052,32	52.617,29	57.615,94
1.1.1.2.04.00.00 Imposto sobre a Renda e Proventos de Qualquer Natureza	0,00	118.211,56	7.073,58	108.550,00	118.319,50	129.559,85	141.868,04	155.345,50
1.1.1.2.04.31.00 Imposto de Renda Retido nas Fontes sobre os Rendimentos do Trab	0,00	118.211,56	7.073,58	108.550,00	118.319,50	129.559,85	141.868,04	155.345,50
1.1.1.2.04.31.03 IRRF - S/FOLHA DE PAGAMENTO DO PESSOAL CIVIL	0,00	118.211,56	7.073,58	108.550,00	118.319,50	129.559,85	141.868,04	155.345,50
1.1.1.2.04.31.03 IRRF - S/FOLHA DE PAGAMENTO DO PESSOAL CIVIL - LEGIS	0,00	1.575,64	0,00	0,00	0,00	0,00	0,00	0,00
1.1.1.2.04.31.03 IRRF - S/FOLHA DE PAGAMENTO DO PESSOAL CIVIL - EXEC	0,00	116.635,92	7.073,58	108.550,00	118.319,50	129.559,85	141.868,04	155.345,50
1.1.1.2.08.00.00 Imposto sobre Transmissão "Inter Vivos" de Bens Imóveis e de Dire	0,00	25.767,00	61.827,01	38.455,00	41.915,95	45.897,97	50.258,27	55.032,81
1.1.1.2.08.01.00 ITBI - DO EXERCÍCIO	0,00	25.767,00	61.827,01	38.455,00	41.915,95	45.897,97	50.258,27	55.032,81
1.1.1.3.00.00.00 Impostos sobre a Produção e a Circulação	0,00	24.240,24	24.179,16	61.070,00	66.566,30	72.890,10	79.814,66	87.397,05
1.1.1.3.05.00.00 Imposto sobre Serviços de Qualquer Natureza	0,00	24.240,24	24.179,16	61.070,00	66.566,30	72.890,10	79.814,66	87.397,05
1.1.1.3.05.01.00 ISS - DO EXERCÍCIO	0,00	24.240,24	24.179,16	61.070,00	66.566,30	72.890,10	79.814,66	87.397,05
1.1.2.0.00.00.00 Taxas	0,00	61.209,14	78.451,90	61.665,00	67.214,85	73.600,26	80.592,29	88.248,55
1.1.2.1.00.00.00 Taxas pelo Exercício do Poder de Polícia	0,00	61.209,14	78.451,90	56.935,00	62.059,15	67.954,77	74.410,47	81.479,47
1.1.2.1.17.00.00 TAXA DE FISCALIZAÇÃO DE VIGILÂNCIA SANITÁRIA	0,00	32,80	0,00	4.477,00	4.879,93	5.343,52	5.851,16	6.407,02
1.1.2.1.25.00.00 Taxa de Licença para Funcionamento de Estabelecimentos Comercia	0,00	7.635,37	8.883,55	37.993,00	41.412,37	45.346,55	49.654,47	54.371,64
1.1.2.1.99.00.00 Outras Taxas pelo Exercício do Poder de Polícia	0,00	53.540,97	69.568,35	14.465,00	15.766,85	17.264,70	18.904,85	20.700,81
1.1.2.1.99.01.00 TAXAS DE SERVICOS ADMINISTRATIVOS	0,00	53.540,97	69.568,35	14.465,00	15.766,85	17.264,70	18.904,85	20.700,81
1.1.2.2.00.00.00 Taxas pela Prestação de Serviços	0,00	0,00	0,00	4.730,00	5.155,70	5.645,49	6.181,81	6.769,09
1.1.2.2.28.00.00 Taxa de Cemitérios	0,00	0,00	0,00	4.730,00	5.155,70	5.645,49	6.181,81	6.769,09
1.2.0.0.00.00.00 Receitas de Contribuições	0,00	21.168,92	82.760,56	115.000,00	250.700,00	274.516,50	300.595,57	329.152,15
1.2.2.0.00.00.00 Contribuições Econômicas	0,00	21.168,92	82.760,56	115.000,00	250.700,00	274.516,50	300.595,57	329.152,15
1.2.2.0.29.00.00 CONTRIBUIÇÕES PARA O CUSTEIO DO SERVICO DE ILUMI	0,00	21.168,92	82.760,56	115.000,00	125.350,00	137.258,25	150.297,78	164.576,07
1.2.2.0.29.01.01 COSIP - COBRANÇA NA FATURA DE CONSUMO DE ENERGI	0,00	21.168,92	82.760,56	115.000,00	125.350,00	137.258,25	150.297,78	164.576,07
1.3.0.0.00.00.00 RECEITA PATRIMONIAL	0,00	37.317,18	40.375,85	10.000,60	13.550,44	14.837,74	16.247,32	17.790,82
1.3.1.0.00.00.00 Receitas Imobiliárias	0,00	0,00	0,00	1.909,60	2.081,46	2.279,20	2.495,73	2.732,82



PREFEITURA MUNICIPAL DE GRANDES RIOS

Estado do Paraná

Exercício: 2010

Receitas Realizadas de 2006 a 2008 e Estimadas de 2009 a 2013

<u>Receitas</u>	<u>2006</u>	<u>2007</u>	<u>2008</u>	<u>2009</u>	<u>2010</u>	<u>2011</u>	<u>2012</u>	<u>2013</u>
1.3.1.1.00.00.00 Aluguéis	0,00	0,00	0,00	1.909,60	2.081,46	2.279,20	2.495,73	2.732,82
1.3.1.1.00.99.00 ALUGUEL DE OUTROS ESPAÇOS E EQUIPAMENTOS PÚBLI	0,00	0,00	0,00	1.909,60	2.081,46	2.279,20	2.495,73	2.732,82
1.3.1.1.00.99.01 ALUGUEL DE IMOVEIS URBANOS	0,00	0,00	0,00	1.909,60	2.081,46	2.279,20	2.495,73	2.732,82
1.3.2.0.00.00.00 RECEITAS DE VALORES MOBILIÁRIOS	0,00	37.317,18	40.375,85	8.091,00	11.468,98	12.558,53	13.751,59	15.058,00
1.3.2.5.00.00.00 REMUNERAÇÃO DE DEPÓSITOS BANCÁRIOS	0,00	37.317,18	40.375,85	8.091,00	11.468,98	12.558,53	13.751,59	15.058,00
1.3.2.5.01.00.00 REMUNERAÇÃO DE DEPÓSITOS DE RECURSOS VINCULAD	0,00	5.880,09	38.486,80	3.663,00	6.642,46	7.273,49	7.964,48	8.721,10
1.3.2.5.01.01.00 RECEITA DE REMUNERAÇÃO DE DEPÓSITOS BANCÁRIOS D	0,00	16,61	0,00	0,00	0,00	0,00	0,00	0,00
1.3.2.5.01.01.01 Receita de remuneracao conta corrente 052077-2 FEP	0,00	16,61	0,00	0,00	0,00	0,00	0,00	0,00
1.3.2.5.01.02.00 RECEITA REMUNERACAO C/C 6098-4 FONTE 103	0,00	357,67	0,00	0,00	0,00	0,00	0,00	0,00
1.3.2.5.01.03.00 Receita de Remuneração de Depósitos Bancários de Recursos Vincul	0,00	551,90	6.175,81	2.431,00	5.299,58	5.803,04	6.354,33	6.957,99
1.3.2.5.01.03.01 receita de remuneracao c/c 7095-5 - fus	0,00	40,73	1.392,50	0,00	0,00	0,00	0,00	0,00
1.3.2.5.01.03.02 Receita de remuneracao da conta corrente 8234-1 saude bucal	0,00	298,47	0,00	0,00	0,00	0,00	0,00	0,00
1.3.2.5.01.03.03 RECEITA DE REM DE DEPÓSITOS BANC DE REC. VINC. - FU	0,00	212,70	4.783,31	2.431,00	2.649,79	2.901,52	3.177,16	3.479,00
1.3.2.5.01.03.03 RECEITA DE REMUNERACAO C/C 7095-5 - FUS	0,00	212,70	544,93	2.431,00	2.649,79	2.901,52	3.177,16	3.479,00
1.3.2.5.01.03.03 Receita de rendimentos de aplicacao financeira	0,00	0,00	4.238,38	0,00	0,00	0,00	0,00	0,00
1.3.2.5.01.05.00 RECEITA DE REMUNERAÇÃO DE DEPÓSITOS BANCÁRIOS D	0,00	327,27	208,78	0,00	0,00	0,00	0,00	0,00
1.3.2.5.01.05.02 RECEITA DE REMUNERAÇÃO C/C 8374-7 PNATE	0,00	327,27	208,78	0,00	0,00	0,00	0,00	0,00
1.3.2.5.01.09.00 RECEITA DE REMUNERAÇÃO DE DEPÓSITOS BANCÁRIOS D	0,00	137,03	0,00	0,00	0,00	0,00	0,00	0,00
1.3.2.5.01.53.00 RECEITAS DE REMUNERAÇÃO DE DEPÓSITOS c/c 9801-9	0,00	1.132,46	11.049,30	1.232,00	1.342,88	1.470,45	1.610,15	1.763,11
1.3.2.5.01.99.00 RECEITA DE REMUNERAÇÃO DE OUTROS DEPÓSITOS BAN	0,00	3.357,15	21.052,91	0,00	0,00	0,00	0,00	0,00
1.3.2.5.01.99.01 Receita de Remuneração convenio MCCIDADES conta corrente 647	0,00	3.129,06	0,00	0,00	0,00	0,00	0,00	0,00
1.3.2.5.01.99.02 Receita de Rendimentos Fonte 727 c/c 9304-1	0,00	0,00	217,58	0,00	0,00	0,00	0,00	0,00
1.3.2.5.01.99.03 Receita rendimentos Fonte 729 c/c 9069-7	0,00	0,00	271,98	0,00	0,00	0,00	0,00	0,00
1.3.2.5.01.99.04 Receita Rendimentos Fonte 726 c/c 9305-x	0,00	0,00	258,59	0,00	0,00	0,00	0,00	0,00
1.3.2.5.01.99.05 Receita de Rendimento de Aplicacao fonte 728 cc 9070-0	0,00	0,00	270,29	0,00	0,00	0,00	0,00	0,00
1.3.2.5.01.99.06 Receita de remuneracao conta corrente 8941-9 consignacao saude	0,00	0,00	36,71	0,00	0,00	0,00	0,00	0,00
1.3.2.5.01.99.07 Receita de remuneracao conta 9409-9 GDBF- fonte 1094	0,00	125,11	980,14	0,00	0,00	0,00	0,00	0,00
1.3.2.5.01.99.08 Receita de remunecao conta 6592-7 alienacao de bens	0,00	62,70	32,78	0,00	0,00	0,00	0,00	0,00
1.3.2.5.01.99.09 Receita de remuneracao conta corrente 9643-1 fonte 720	0,00	40,28	70,03	0,00	0,00	0,00	0,00	0,00
1.3.2.5.01.99.10 RENDIMENTO CONVENIO CALCAMENTO C/C 647052-0	0,00	0,00	0,00	0,00	0,00	0,00	0,00	0,00



PREFEITURA MUNICIPAL DE GRANDES RIOS

Estado do Paraná

Exercício: 2010

Receitas Realizadas de 2006 a 2008 e Estimadas de 2009 a 2013

<u>Receitas</u>	<u>2006</u>	<u>2007</u>	<u>2008</u>	<u>2009</u>	<u>2010</u>	<u>2011</u>	<u>2012</u>	<u>2013</u>
2.4.7.1.99.99.02 Transf. Convenio Pavimentação - OGU Fonte 735	0,00	0,00	0,00	80.000,00	87.200,00	95.484,00	104.554,98	114.487,70
2.4.7.1.99.99.03 Transf. Convenio Calçamento Paralelepípedo - OGU Fonte 736	0,00	0,00	100.669,75	0,00	0,00	0,00	0,00	0,00
2.4.7.1.99.99.04 Transf. Convênio Construção do Portal - OGU Fonte 737	0,00	0,00	146.250,00	0,00	0,00	0,00	0,00	0,00
2.4.7.1.99.99.05 Transf. Convênio Reforma e Ampliação da Praça Matriz - OGU Fon	0,00	0,00	0,00	0,00	0,00	0,00	0,00	0,00
2.4.7.1.99.99.06 Transf. Convênio duplicação entrada da cidade	0,00	0,00	0,00	0,00	0,00	0,00	0,00	0,00
2.4.7.1.99.99.07 Transf. Convênio reforma e ampliação de creche	0,00	0,00	0,00	0,00	0,00	0,00	0,00	0,00
2.4.7.1.99.99.08 Transf. Convênio ampliação e reforma do club municipal	0,00	0,00	0,00	0,00	0,00	0,00	0,00	0,00
2.4.7.1.99.99.09 CONVENIO FIA- CONSTRUCAO PISCINA c/c 9862-0 fonte 317	0,00	0,00	33.825,00	0,00	0,00	0,00	0,00	0,00
2.4.7.1.99.99.11 CONVENIO AQUISICAO DE GERACAO DE RENDA	0,00	0,00	0,00	0,00	0,00	0,00	0,00	0,00
2.4.7.1.99.99.12 MAPA - AQUISICAO DE IMPLEMENTOS AGRICOLAS	0,00	0,00	48.750,00	0,00	0,00	0,00	0,00	0,00
2.4.7.1.99.99.13 MIN. TURISMO CONSTRUCAO PORTAL 744	0,00	0,00	97.500,00	0,00	0,00	0,00	0,00	0,00
2.4.7.1.99.99.14 convenio conta 647103-5 aplicacao fonte 31746	0,00	0,00	39.280,00	0,00	0,00	0,00	0,00	0,00
2.4.7.2.00.00.00 Transferência de Convênios dos Estados e do Distrito Federal e de s	0,00	18.420,94	57.950,56	0,00	0,00	0,00	0,00	0,00
2.4.7.2.99.00.00 OUT TRANS DE CONV DOS EST	0,00	18.420,94	57.950,56	0,00	0,00	0,00	0,00	0,00
2.4.7.2.99.99.00 OUT TRANS DE CONV DOS EST E DO DF E DE SUAS ENT P A	0,00	18.420,94	57.950,56	0,00	0,00	0,00	0,00	0,00
2.4.7.2.99.99.01 CONVENIO 358/2005 FIA IASP	0,00	0,00	0,00	0,00	0,00	0,00	0,00	0,00
2.4.7.2.99.99.02 CONVENIO SEDU 016/2006 - REFORMA TERMINAL RODOVI	0,00	18.420,94	57.950,56	0,00	0,00	0,00	0,00	0,00
Total:	0,00	6.778.584,39	9.007.698,29	9.083.842,40	12.025.483,21	13.167.904,11	14.418.855,00	15.788.646,22




PREFEITURA MUNICIPAL DE GRANDES RIOS

Estado do Paraná

Exercício: 2010

Receitas Realizadas de 2006 a 2008 e Estimadas de 2009 a 2013

<u>Receitas</u>	<u>2006</u>	<u>2007</u>	<u>2008</u>	<u>2009</u>	<u>2010</u>	<u>2011</u>	<u>2012</u>	<u>2013</u>
1.3.2.5.01.99.11 RENDIMENTO CONVENIO PISCINA C/C 9862-0	0,00	0,00	526,45	0,00	0,00	0,00	0,00	0,00
1.3.2.5.01.99.12 RENDIMENTO CONVENIO TURISMO C/C 647066-7	0,00	0,00	4.710,25	0,00	0,00	0,00	0,00	0,00
1.3.2.5.01.99.13 RENDIMENTO PRODASA C/C 647066-7	0,00	0,00	2.063,44	0,00	0,00	0,00	0,00	0,00
1.3.2.5.01.99.14 receitas de rendimento conta 647065-1 fonte 31737	0,00	0,00	11.614,67	0,00	0,00	0,00	0,00	0,00
1.3.2.5.02.00.00 Remuneração de Depósito de Recursos não vinculados	0,00	31.437,09	1.677,78	4.428,00	4.826,52	5.285,04	5.787,12	6.336,89
1.3.2.5.02.01.00 Receita de Remuneração de Deposito de recursos não vinculados	0,00	31.411,10	1.677,78	4.428,00	4.826,52	5.285,04	5.787,12	6.336,89
1.3.2.5.02.99.00 REMUNERAÇÃO DE OUTROS DEPÓSITOS DE RECURSOS NÃO	0,00	25,99	0,00	0,00	0,00	0,00	0,00	0,00
1.3.2.5.02.99.01 RECEITA DE REMUNERAÇÃO C/C 8941-9 - CONSIGNAÇÃO S	0,00	25,99	0,00	0,00	0,00	0,00	0,00	0,00
1.3.2.5.03.00.00 FUNDOS DE INVESTIMENTOS RENDA FIXA	0,00	0,00	0,00	0,00	0,00	0,00	0,00	0,00
1.3.2.5.03.05.00 FUNDOS DE INVESTIMENTOS RENDA FIXA DE RECURSOS V	0,00	0,00	0,00	0,00	0,00	0,00	0,00	0,00
1.3.2.5.04.00.00 FUNDOS DE APLICAÇÕES EM COTAS - RENDA FIXA	0,00	0,00	211,27	0,00	0,00	0,00	0,00	0,00
1.3.2.5.04.08.00 FUNDOS DE APLICAÇÕES EM COTAS - RENDA FIXA DE REC	0,00	0,00	211,27	0,00	0,00	0,00	0,00	0,00
1.6.0.0.00.00.00 RECEITA DE SERVIÇOS	0,00	127.244,84	18.165,00	50.000,00	54.500,00	59.677,50	65.346,86	71.554,81
1.6.0.0.03.00.00 Serviços de Transporte	0,00	0,00	0,00	38.912,00	42.414,08	46.443,42	50.855,54	55.686,82
1.6.0.0.03.01.00 Serviços de Transporte Rodoviário	0,00	0,00	0,00	38.912,00	42.414,08	46.443,42	50.855,54	55.686,82
1.6.0.0.05.00.00 SERVIÇOS DE SAÚDE	0,00	126.900,92	0,00	0,00	0,00	0,00	0,00	0,00
1.6.0.0.05.04.00 SERVIÇOS AMBULATORIAIS	0,00	126.900,92	0,00	0,00	0,00	0,00	0,00	0,00
1.6.0.0.13.00.00 SERVIÇOS ADMINISTRATIVOS	0,00	277,19	18.165,00	0,00	0,00	0,00	0,00	0,00
1.6.0.0.13.01.00 SERVIÇOS DE INSCRIÇÃO EM CONCURSOS PÚBLICOS	0,00	0,00	18.165,00	0,00	0,00	0,00	0,00	0,00
1.6.0.0.13.02.00 SERVIÇOS DE VENDA DE EDITAIS	0,00	50,00	0,00	0,00	0,00	0,00	0,00	0,00
1.6.0.0.13.04.00 SERVIÇOS DE EXPEDIÇÃO DE CERTIFICADOS	0,00	227,19	0,00	0,00	0,00	0,00	0,00	0,00
1.6.0.0.45.00.00 Serviços de Preparação da Terra em Propriedades Particulares	0,00	0,00	0,00	6.160,00	6.714,40	7.352,27	8.050,73	8.815,55
1.6.0.0.99.00.00 Outros Serviços	0,00	66,73	0,00	4.928,00	5.371,52	5.881,81	6.440,59	7.052,44
1.6.0.0.99.01.00 CESSAO SANEPAR	0,00	66,73	0,00	4.928,00	5.371,52	5.881,81	6.440,59	7.052,44
1.7.0.0.00.00.00 TRANSFERÊNCIAS CORRENTES	0,00	6.227.601,75	7.920.105,13	8.489.526,80	11.234.751,86	12.302.053,28	13.470.748,35	14.750.469,44
1.7.2.0.00.00.00 TRANSFERÊNCIAS INTERGOVERNAMENTAIS	0,00	6.163.544,24	7.848.706,88	8.440.554,80	11.181.372,38	12.243.602,75	13.406.745,02	14.680.385,79
1.7.2.1.00.00.00 TRANSFERÊNCIAS DA UNIÃO	0,00	4.109.448,63	5.239.333,96	5.673.409,36	8.165.183,85	8.940.876,32	9.790.259,56	10.720.334,22
1.7.2.1.01.00.00 Participação na Receita da União	0,00	3.129.595,17	4.040.746,94	4.155.019,52	4.528.971,28	4.959.223,55	5.430.349,78	5.946.233,01
1.7.2.1.01.02.00 Cota-Parte do Fundo de Participação dos Municípios	0,00	3.656.164,17	4.664.662,19	5.129.974,40	5.591.672,10	6.122.880,95	6.704.554,63	7.341.487,33
1.7.2.1.01.02.00 Deduções de Receita para a Formação do FUNDEF - FPM	0,00	-609.116,95	-855.032,23	-1.024.994,88	-1.118.334,42	-1.224.576,19	-1.340.910,83	-1.468.297,47



PREFEITURA MUNICIPAL DE GRANDES RIOS
Estado do Paraná

Exercício: 2010

Receitas Realizadas de 2006 a 2008 e Estimadas de 2009 a 2013

<u>Receitas</u>	<u>2006</u>	<u>2007</u>	<u>2008</u>	<u>2009</u>	<u>2010</u>	<u>2011</u>	<u>2012</u>	<u>2013</u>
1.7.2.1.01.05.00 Cota-Parte do Imposto Sobre a Propriedade Territorial Rural	0,00	46.342,94	28.875,24	63.800,00	69.542,00	76.148,49	83.382,60	91.303,94
1.7.2.1.01.09.00 DIFERENCIAL DO ICMS PARA A FORMAÇÃO DE FUNDO - ITR	0,00	3.088,35	2.850,68	12.700,00	13.900,00	15.229,70	16.676,52	18.260,79
1.7.2.1.01.99.00 Cota Parte FPM 1% primeiro decenio dezembro	0,00	39.291,36	206.093,39	0,00	0,00	0,00	0,00	0,00
1.7.2.1.22.00.00 COTA-PARTE DO FUNDO ESPECIAL DO PETRÓLEO	0,00	75.727,18	64.999,53	117.045,18	127.579,25	139.699,27	152.970,71	167.502,92
1.7.2.1.22.70.00 COTA-PARTE DO FUNDO ESPECIAL DO PETRÓLEO	0,00	75.727,18	64.999,53	117.045,18	127.579,25	139.699,27	152.970,71	167.502,92
1.7.2.1.33.00.00 Transferência de Recursos do Sistema Único de Saúde - SUS	0,00	620.137,95	867.369,93	883.300,00	2.888.391,00	3.162.788,15	3.463.253,02	3.792.262,06
1.7.2.1.33.01.00 PAB/SUS - PARTE FIXA	0,00	95.220,75	0,00	0,00	0,00	0,00	0,00	0,00
1.7.2.1.33.02.00 PAB/SUS - PARTE VARIÁVEL	0,00	493.821,37	0,00	0,00	0,00	0,00	0,00	0,00
1.7.2.1.33.02.01 PAB/SUS - AÇÕES BÁSICAS DE VIGILÂNCIA SANITÁRIA	0,00	2.185,36	0,00	0,00	0,00	0,00	0,00	0,00
1.7.2.1.33.02.05 PAB/SUS - PROGRAMA DE SAÚDE DA FAMÍLIA	0,00	317.250,00	0,00	0,00	0,00	0,00	0,00	0,00
1.7.2.1.33.02.06 PAB/SUS - PROGRAMAS DE AGENTES COMUNITÁRIOS DE S	0,00	70.470,00	0,00	0,00	0,00	0,00	0,00	0,00
1.7.2.1.33.02.07 PAB/SUS - PROGRAMA NACIONAL DE VIGILÂNCIA EPIDEMI	0,00	19.766,01	0,00	0,00	0,00	0,00	0,00	0,00
1.7.2.1.33.02.08 PAB/SUS - PROGRAMA INCIDÊNCIA BUCAL	0,00	84.150,00	0,00	0,00	0,00	0,00	0,00	0,00
1.7.2.1.33.03.00 TRANSFERÊNCIA DE ALTA E MÉDIA COMPLEXIDADE-SIAS	0,00	31.095,83	0,00	0,00	0,00	0,00	0,00	0,00
1.7.2.1.33.10.00 ATENÇÃO BÁSICA	0,00	0,00	713.247,35	800.800,00	872.872,00	955.794,84	1.046.595,35	1.146.021,91
1.7.2.1.33.10.01 PAB FIXO	0,00	0,00	122.025,35	150.700,00	164.263,00	179.867,99	196.955,44	215.666,21
1.7.2.1.33.10.01 PAB FIXO	0,00	0,00	122.025,35	150.700,00	164.263,00	179.867,99	196.955,44	215.666,21
1.7.2.1.33.10.02 PAB VARIÁVEL	0,00	0,00	591.222,00	650.100,00	708.609,00	775.926,86	849.639,91	930.355,70
1.7.2.1.33.10.02 PSB- SAUDE DA FAMILIA	0,00	0,00	299.700,00	375.100,00	408.859,00	447.700,61	490.232,16	536.804,22
1.7.2.1.33.10.02 PACS- PROGRAMA AGENTE COMUNITARIO	0,00	0,00	115.032,00	121.000,00	131.890,00	144.419,55	158.139,41	173.162,65
1.7.2.1.33.10.02 PSB-PROGRAMA SAUDE BUCAL	0,00	0,00	77.490,00	132.000,00	143.880,00	157.548,60	172.515,72	188.904,71
1.7.2.1.33.10.02 PSF- INCENTIVO ESTADUAL	0,00	0,00	99.000,00	22.000,00	23.980,00	26.258,10	28.752,62	31.484,12
1.7.2.1.33.20.00 ATENÇÃO DE MÉDIA E ALTA COMPLEXIDADE AMBULATOF	0,00	0,00	121.981,03	0,00	0,00	0,00	0,00	0,00
1.7.2.1.33.20.01 LIMITE FINANCEIRO DA MÉDIA E ALTA COMPLEXIDADE AM	0,00	0,00	121.981,03	0,00	0,00	0,00	0,00	0,00
1.7.2.1.33.20.01 LIMITE FINANCEIRO DA MEDIA E ALTA COMPLEXIDADE AM	0,00	0,00	121.981,03	0,00	0,00	0,00	0,00	0,00
1.7.2.1.33.30.00 VIGILÂNCIA EM SAÚDE	0,00	0,00	28.271,99	41.800,00	45.562,00	49.890,39	54.629,98	59.819,82
1.7.2.1.33.30.02 COMPONENTE DA VIGILÂNCIA SANITÁRIA	0,00	0,00	1.902,99	12.100,00	13.189,00	14.441,96	15.813,94	17.316,27
1.7.2.1.33.30.02 COMPONENTE DA VIGILANCIA SANITARIA	0,00	0,00	1.902,99	12.100,00	13.189,00	14.441,96	15.813,94	17.316,27
1.7.2.1.33.30.99 VIGILÂNCIA EM SAÚDE - OUTROS COMPONENTES	0,00	0,00	26.369,00	29.700,00	32.373,00	35.448,44	38.816,04	42.503,56
1.7.2.1.33.30.99 EPIDEMIOLOGIA	0,00	0,00	26.369,00	29.700,00	32.373,00	35.448,44	38.816,04	42.503,56




PREFEITURA MUNICIPAL DE GRANDES RIOS

Estado do Paraná

Exercício: 2010

Receitas Realizadas de 2006 a 2008 e Estimadas de 2009 a 2013

<u>Receitas</u>	<u>2006</u>	<u>2007</u>	<u>2008</u>	<u>2009</u>	<u>2010</u>	<u>2011</u>	<u>2012</u>	<u>2013</u>
1.7.2.1.33.40.00 ASSISTÊNCIA FARMACÊUTICA	0,00	0,00	0,00	40.700,00	44.363,00	48.577,49	53.192,35	58.245,62
1.7.2.1.33.40.01 COMPONENTE BÁSICO DA ASSISTÊNCIA FARMACÊUTICA	0,00	0,00	0,00	40.700,00	44.363,00	48.577,49	53.192,35	58.245,62
1.7.2.1.33.40.01 COMPONENTE BASICO DA ASSISTENCIA FARMACEUTICA	0,00	0,00	0,00	40.700,00	44.363,00	48.577,49	53.192,35	58.245,62
1.7.2.1.33.99.00 OUTRAS TRANSFERÊNCIAS DA UNIÃO PARA O SISTEMA Ú	0,00	0,00	3.869,56	0,00	0,00	0,00	0,00	0,00
1.7.2.1.33.99.01 PAB/SUS VIGILANCIA SANITARIA	0,00	0,00	0,00	0,00	0,00	0,00	0,00	0,00
1.7.2.1.33.99.02 PAB/SUS VIGILANCIA EPIDEMIOLOGICA	0,00	0,00	3.869,56	0,00	0,00	0,00	0,00	0,00
1.7.2.1.33.99.03 PAB/SUS AGENTE COMUNITARIO DE SAUDE	0,00	0,00	0,00	0,00	0,00	0,00	0,00	0,00
1.7.2.1.33.99.04 PAB/SUS PROGRAMA SAUDE DA FAMILIA	0,00	0,00	0,00	0,00	0,00	0,00	0,00	0,00
1.7.2.1.33.99.05 PAB/SUS PROGRAMA INCIDENCIA BUCAL	0,00	0,00	0,00	0,00	0,00	0,00	0,00	0,00
1.7.2.1.34.00.00 TRANSFERÊNCIAS DE RECURSOS DO FUNDO NACIONAL D	0,00	102.861,28	43.231,90	51.700,00	56.353,00	61.706,54	67.568,66	73.987,68
1.7.2.1.34.99.00 TRANSFERÊNCIAS DO FNAS PARA OUTROS PROGRAMAS D	0,00	102.861,28	43.231,90	51.700,00	56.353,00	61.706,54	67.568,66	73.987,68
1.7.2.1.34.99.03 REPASSE PBT	0,00	31.585,84	24.299,80	35.200,00	38.368,00	42.012,96	46.004,19	50.374,59
1.7.2.1.34.99.04 REPASSE PTMC	0,00	5.534,10	4.682,70	16.500,00	17.985,00	19.693,58	21.564,46	23.613,09
1.7.2.1.34.99.05 TRANSFERENCIA FMASIGDBF	0,00	13.657,27	14.249,40	0,00	0,00	0,00	0,00	0,00
1.7.2.1.34.99.06 Transf. do FNAS Fonte 726 cc 9305-x	0,00	13.823,20	0,00	0,00	0,00	0,00	0,00	0,00
1.7.2.1.34.99.07 Transf. do FNAS Fonte 729 cc 9069-7	0,00	11.127,38	0,00	0,00	0,00	0,00	0,00	0,00
1.7.2.1.34.99.08 Transf FNAS Fonte 728 cc 9070-0	0,00	13.909,22	0,00	0,00	0,00	0,00	0,00	0,00
1.7.2.1.34.99.09 Transf. FNAS Fonte 728 cc 9304-1	0,00	13.224,27	0,00	0,00	0,00	0,00	0,00	0,00
1.7.2.1.35.00.00 Transferências de Recursos do Fundo Nacional do Desenvolvimento	0,00	143.260,16	179.545,14	265.548,60	345.021,62	377.798,68	413.689,55	452.990,06
1.7.2.1.35.01.00 TRANSFERÊNCIAS DO SALÁRIO EDUCAÇÃO	0,00	77.967,24	122.287,90	154.200,00	168.078,00	184.045,41	201.529,72	220.675,05
1.7.2.1.35.02.00 TRANSFERÊNCIAS DO FNDE PARA O PROGRAMA DINHEIR	0,00	0,00	0,00	308,00	335,72	367,61	402,54	440,78
1.7.2.1.35.03.00 TRANSFERÊNCIAS DIRETAS DO FNDE PROGR. NAC. ALIME	0,00	40.920,00	37.105,20	50.985,00	55.573,65	60.853,15	66.634,20	72.964,44
1.7.2.1.35.03.01 TRANSF.FNDE PNAE	0,00	37.048,00	35.037,20	41.690,00	45.442,10	49.759,10	54.486,21	59.662,40
1.7.2.1.35.03.02 TRANSF.FNDE PNAC	0,00	3.872,00	2.068,00	9.295,00	10.131,55	11.094,05	12.147,98	13.302,04
1.7.2.1.35.04.00 TRANSFERÊNCIAS DIRETAS DO FNDE PROGR. NAC. APOIO	0,00	24.372,92	20.152,04	33.105,60	36.085,10	39.513,19	43.266,94	47.377,30
1.7.2.1.35.99.00 OUTRAS TRANSF. DIRETAS DO FUNDO NACIONAL DO DES	0,00	0,00	0,00	26.950,00	29.375,50	32.166,17	35.221,96	38.568,04
1.7.2.1.35.99.01 TRANSFERÊNCIA FNDE/PEJA	0,00	0,00	0,00	4.950,00	5.395,50	5.908,07	6.469,34	7.083,93
1.7.2.1.35.99.02 TRANSFERÊNCIA FNDE/PEJA	0,00	0,00	0,00	22.000,00	23.980,00	26.258,10	28.752,62	31.484,12
1.7.2.1.36.00.00 TRANSFERENCIA FINANCEIRA DO ICMS - DESONERAÇÃO -	0,00	21.782,61	22.613,41	134.340,00	146.430,60	160.341,51	175.573,95	192.253,48
1.7.2.1.36.00.00 DEDUÇÃO DE RECEITA PARA A FORMAÇÃO DO FUNDBE - IC	0,00	3.628,92	4.144,95	626.868,00	29.286,12	32.068,30	35.114,79	38.450,70



PREFEITURA MUNICIPAL DE GRANDES RIOS
Estado do Paraná

Exercício: 2010

Receitas Realizadas de 2006 a 2008 e Estimadas de 2009 a 2013

Receitas	2006	2007	2008	2009	2010	2011	2012	2013
1.7.2.1.99.00.00 OUTRAS TRANSFERENCIAS DA UNIAO	0,00	19.713,20	24.972,06	93.324,06	101.723,23	111.386,93	121.968,69	133.555,72
1.7.2.1.59.99.00 OUTRAS TRANSF DA UNIAO DESTINADAS A PROGRAMAS D	0,00	19.713,20	24.972,06	93.324,06	101.723,23	111.386,93	121.968,69	133.555,72
1.7.2.1.99.99.01 AUXILIO FINANCEIRO DE ESTIMULO - CEX	0,00	19.713,20	24.972,06	93.324,06	101.723,23	111.386,93	121.968,69	133.555,72
1.7.2.2.00.00.00 Transferências dos Estados	0,00	1.067.590,43	1.267.809,45	1.532.145,44	1.670.038,53	1.828.692,19	2.002.417,95	2.192.647,65
1.7.2.2.01.00.00 Participação na Receita dos Estados	0,00	1.067.359,29	1.267.216,67	1.512.697,44	1.648.840,21	1.805.480,03	1.977.000,63	2.164.815,69
1.7.2.2.01.01.00 Cota-Parte do ICMS	0,00	1.123.224,54	1.361.660,45	1.606.646,80	1.751.245,01	1.917.613,29	2.099.786,55	2.299.266,27
1.7.2.2.01.02.00 Cota-Parte do IPVA	0,00	83.597,98	104.227,85	180.000,00	196.200,00	214.839,00	235.248,71	257.597,33
1.7.2.2.01.04.00 Cota-Parte do IPI sobre Exportação	0,00	36.624,07	40.098,07	46.475,00	50.657,75	55.470,24	60.739,91	66.510,20
1.7.2.2.01.13.00 COTA-PARTE DA CONTRIBUIÇÃO DE INTERVENÇÃO NO D	0,00	22.711,02	32.063,60	46.200,00	50.358,00	55.142,01	60.380,50	66.116,65
1.7.2.2.01.99.00 OUTRAS PARTICIPAÇÕES NA RECEITA DOS ESTADOS	0,00	0,00	2,04	0,00	0,00	0,00	0,00	0,00
1.7.2.2.01.99.01 CONVENIO DETRAN MULTAS	0,00	0,00	2,04	0,00	0,00	0,00	0,00	0,00
1.7.2.2.22.00.00 COTA-PARTE ROYALTIES - COMPENS FINANC PELA PRODU	0,00	231,14	592,78	748,00	815,32	892,78	977,59	1.070,46
1.7.2.2.22.30.00 COTA-PARTE ROYALTIES - COMPENS FINANC PELA PRODU	0,00	231,14	592,78	748,00	815,32	892,78	977,59	1.070,46
1.7.2.2.33.00.00 Transferência de Recursos do Estado para Programas de Saúde – Rep	0,00	0,00	0,00	18.700,00	20.383,00	22.319,39	24.439,73	26.761,50
1.7.2.2.33.01.00 TRANSF RECURSOS PSF/PSB	0,00	0,00	0,00	18.700,00	20.383,00	22.319,39	24.439,73	26.761,50
1.7.2.4.00.00.00 Transferências Multigovernamentais	0,00	986.505,18	1.341.563,47	1.235.000,00	1.346.150,00	1.474.034,25	1.614.067,50	1.767.403,92
1.7.2.4.01.00.00 Transferências de Recursos do Fundo de Manutenção e Desenvolvim	0,00	986.505,18	1.341.563,47	1.235.000,00	1.346.150,00	1.474.034,25	1.614.067,50	1.767.403,92
1.7.6.0.00.00.00 TRANSFERÊNCIAS DE CONVÊNIOS	0,00	64.057,51	71.398,25	48.972,00	53.379,48	58.450,53	64.003,33	70.083,65
1.7.6.1.00.00.00 TRANSFER#NCIAS DE CONV#NIOS DA UNI#O E DE SUAS EN	0,00	0,00	0,00	0,00	0,00	0,00	0,00	0,00
1.7.6.1.99.00.00 OUTRAS TRANSFER#NCIAS DE CONV#NIOS DA UNI#O	0,00	0,00	0,00	0,00	0,00	0,00	0,00	0,00
1.7.6.1.99.05.00 CADASTRO BOLSA FAMILIA	0,00	0,00	0,00	0,00	0,00	0,00	0,00	0,00
1.7.6.2.00.00.00 TRANSFERÊNCIA DE CONVÊNIOS DOS ESTADOS E DO DIS	0,00	64.057,51	71.398,25	48.972,00	53.379,48	58.450,53	64.003,33	70.083,65
1.7.6.2.02.00.00 TRANSFERÊNCIA DE CONVÊNIOS DOS ESTADOS DESTINA	0,00	64.057,51	71.398,25	47.740,00	52.036,60	56.980,08	62.393,18	68.320,54
1.7.6.2.02.10.00 CONVÊNIOS PARA O TRANSPORTE ESCOLAR	0,00	64.057,51	71.398,25	47.740,00	52.036,60	56.980,08	62.393,18	68.320,54
1.7.6.2.99.00.00 OUTRAS TRANSFERÊNCIAS DE CONVÊNIO DOS ESTADOS	0,00	0,00	0,00	1.232,00	1.342,88	1.470,45	1.610,15	1.763,11
1.7.6.2.99.02.00 CONVÊNIO DETRAN MULTAS	0,00	0,00	0,00	1.232,00	1.342,88	1.470,45	1.610,15	1.763,11
1.7.6.2.99.03.00 CONVENIO 358/2005 FIA/IASP	0,00	0,00	0,00	0,00	0,00	0,00	0,00	0,00
1.7.6.2.99.04.00 CONVENIO SEJU- ASSISTENCIA JURIDICA GRATUITA	0,00	0,00	0,00	0,00	0,00	0,00	0,00	0,00



PREFEITURA MUNICIPAL DE GRANDES RIOS
Estado do Paraná

Exercício: 2010

Receitas Realizadas de 2006 a 2008 e Estimadas de 2009 a 2013

<u>Receitas</u>	<u>2006</u>	<u>2007</u>	<u>2008</u>	<u>2009</u>	<u>2010</u>	<u>2011</u>	<u>2012</u>	<u>2013</u>
1.9.0.0.00.00.00 Outras Receitas Correntes	0,00	73.111,15	199.186,22	29.315,00	46.880,90	51.334,59	56.211,37	61.551,45
1.9.1.0.00.00.00 Multas e Juros de Mora	0,00	0,00	0,00	220,00	239,80	262,58	287,53	314,84
1.9.1.1.00.00.00 Multas e Juros de Mora dos Tributos	0,00	0,00	0,00	220,00	239,80	262,58	287,53	314,84
1.9.1.1.38.00.00 Multas e juros de mora do Imposto sobre a Propriedade Territorial U	0,00	0,00	0,00	220,00	239,80	262,58	287,53	314,84
1.9.1.1.38.01.00 MULTAS E JUROS DE MORA IPTU - DO EXERCÍCIO	0,00	0,00	0,00	220,00	239,80	262,58	287,53	314,84
1.9.1.1.99.00.00 MULTAS E JUROS DE MORA DE OUTROS TRIBUTOS	0,00	0,00	0,00	0,00	0,00	0,00	0,00	0,00
1.9.1.1.99.07.00 MULTAS E JUROS DE MORA DA COSIP	0,00	0,00	0,00	0,00	0,00	0,00	0,00	0,00
1.9.3.0.00.00.00 Receita da Dívida Ativa	0,00	3.236,83	0,00	13.695,00	29.855,10	32.691,33	35.797,01	39.197,73
1.9.3.1.00.00.00 Receita da Dívida Ativa Tributária	0,00	3.236,83	0,00	13.695,00	29.855,10	32.691,33	35.797,01	39.197,73
1.9.3.1.11.00.00 Receita da Dívida Ativa do Imposto sobre a Propriedade Territorial U	0,00	3.236,83	0,00	13.695,00	14.927,55	16.345,67	17.898,51	19.598,86
1.9.3.1.11.01.00 RECEITA DA DIVIDA ATIVA IPTU - DO EXERCICIO	0,00	3.236,83	0,00	13.695,00	14.927,55	16.345,67	17.898,51	19.598,86
1.9.9.0.00.00.00 Receitas Diversas	0,00	69.874,32	199.186,22	15.400,00	16.786,00	18.380,67	20.126,83	22.038,88
1.9.9.0.99.00.00 Outras Receitas	0,00	69.874,32	199.186,22	15.400,00	16.786,00	18.380,67	20.126,83	22.038,88
1.9.9.0.99.05.00 RECEITAS ARRECADADAS PARA COMISSAO DE ORGANIZA	0,00	0,00	0,00	0,00	0,00	0,00	0,00	0,00
1.9.9.0.99.99.00 RECEITAS DIVERSAS	0,00	69.874,32	199.186,22	15.400,00	16.786,00	18.380,67	20.126,83	22.038,88
1.9.9.0.99.99.01 OUTRAS RECEITAS DIVERSAS	0,00	69.874,32	87.103,56	15.400,00	16.786,00	18.380,67	20.126,83	22.038,88
1.9.9.0.99.99.01 DEMAIS RECEITAS DIVERSAS	0,00	69.874,32	87.103,56	15.400,00	16.786,00	18.380,67	20.126,83	22.038,88
1.9.9.0.99.99.02 RECEITA DE RESTITUICOES DA COPEL	0,00	0,00	112.082,66	0,00	0,00	0,00	0,00	0,00
2.0.0.0.00.00.00 RECEITAS DE CAPITAL	0,00	39.432,94	524.225,31	80.000,00	87.200,00	95.484,00	104.554,98	114.487,70
2.2.0.0.00.00.00 ALIENAÇÃO DE BENS	0,00	21.012,00	0,00	0,00	0,00	0,00	0,00	0,00
2.2.1.0.00.00.00 ALIENAÇÃO DE BENS MÓVEIS	0,00	21.012,00	0,00	0,00	0,00	0,00	0,00	0,00
2.2.1.0.02.00.00 ALIENAÇÃO DE BENS MÓVEIS ADQUIRIDOS COM RECURSC	0,00	21.012,00	0,00	0,00	0,00	0,00	0,00	0,00
2.4.0.0.00.00.00 TRANSFERÊNCIAS DE CAPITAL	0,00	18.420,94	524.225,31	80.000,00	87.200,00	95.484,00	104.554,98	114.487,70
2.4.7.0.00.00.00 TRANSFERÊNCIAS DE CONVÊNIOS	0,00	18.420,94	524.225,31	80.000,00	87.200,00	95.484,00	104.554,98	114.487,70
2.4.7.1.00.00.00 TRANSFERÊNCIA DE CONVÊNIOS DA UNIÃO E DE SUAS EN	0,00	0,00	466.274,75	80.000,00	87.200,00	95.484,00	104.554,98	114.487,70
2.4.7.1.99.00.00 OUT TRANS DE CONV DA UNIÃO	0,00	0,00	466.274,75	80.000,00	87.200,00	95.484,00	104.554,98	114.487,70
2.4.7.1.99.05.00 OUTRAS TRANSFER#NCIAS DE CONV#NIOS DA UNI#O E DE	0,00	0,00	0,00	0,00	0,00	0,00	0,00	0,00
2.4.7.1.99.05.02 CADASTRO BOLSA FAMILIA	0,00	0,00	0,00	0,00	0,00	0,00	0,00	0,00
2.4.7.1.99.99.00 OUT TRANS DE CONV DA UNIÃO E DE SUAS ENT PARA AP	0,00	0,00	466.274,75	80.000,00	87.200,00	95.484,00	104.554,98	114.487,70
2.4.7.1.99.99.01 CONVÊNIO 0185027-04/2005 - MINISTÉRIO DAS CIDADES	0,00	0,00	0,00	0,00	0,00	0,00	0,00	0,00